Результаты проведения
Государственной итоговой аттестации в форме и по материалам ЕГЭ
в мае-июне 2011 года

№ п/п	Предмет	Территория	Участников		Порог успешности		Двоек				Стобалльников	
							Кол-во		Процент			
			2010	**2011**	2010	**2011**	2010	**2011**	2010	**2011**	2 010	**2011**
1	Русский язык	Россия		**760 618**	36	**36**		**31 336**	3,3	**4,1**	1 364	**1437**
		Краснодарский край	24 496	**25 187**			393	**250**	1,6	**1,0**	44	**48**
2	География	Россия		**10 946**	35	**35**		**874**	6,3	**8,0**	9	**25**
		Краснодарский край	284	**317**			18	**7**	6,3	**2,2**	-	**1**
3	Литература	Россия		**39 137**	29	**32**		**1 953**	5,0	**5,0**	377	**355**
		Краснодарский край	993	**1 075**			15	**16**	1,5	**1,5**	17	**16**
4	Химия	Россия		**77 806**	33	**32**		**6 689**	6,2	**8,6**	242	**331**
		Краснодарский край	1 747	**2 052**			32	**60**	1,8	**2,9**	8	**7**
5	Информатика	Россия		**51 180**	41	**40**		**5 038**	7,2	**9,8**	71	**31**
		Краснодарский край	1 214	**1 181**			37	**53**	3,0	**4,5**	4	**-**
6	Биология	Россия		**144 045**	36	**36**		**11 240**	6,1	**7,8**	117	**53**
		Краснодарский край	3 559	**4 189**			137	**168**	3,8	**4,0**	3	**2**
7	Физика	Россия		**173 574**	34	**33**		**12 909**	5,0	**7,4**	107	**206**
		Краснодарский край	4 716	**5 087**			294	**233**	6,2	**4,6**	-	**4**
8	Общество-знание	Россия		**397 000**	39	**39**		**16 000**	3,9	**3,9**	29	**23**
		Краснодарский край	12 273	**14 228**			529	**427**	4,3	**3,0**	-	**-**
9	Математика	Россия		**738 746**	21	**24**		**45 645**	5,1	**4,9**	157	**202**
		Краснодарский край	24 512	**25 217**			1 226	**952**	5,0	**3,8**	1	**2**
10	Французский язык	Россия		**1 317**	20	**20**		**16**	1,0	**1,2**	-	**-**
		Краснодарский край	24	**17**			-	**-**	-	**-**	-	**-**
11	Английский язык	Россия		**60 651**	20	**20**		**1 897**	5,0	**3,1**	2	**11**
		Краснодарский край	1 310	**1 424**			72	**45**	5,5	**3,2**	-	**-**
12	Немецкий язык	Россия		**2 746**	20	**20**		**181**	12,0	**6,6**	-	**-**
		Краснодарский край	62	**53**			7	**5**	11,3	**9,4**	-	**-**
13	История	Россия		**129 354**	31	**30**		**12 172**	9,0	**9,4**	182	**208**
		Краснодарский край	3 824	**3 766**			467	**469**	12,2	**12,5**	1	**1**

ИТОГО стобалльных результатов в 2011 году **81**

Экзамены текущего года в форме ЕГЭ проводились по 13 предметам (по русскому языку, математике, химии, информатике, биологии, литературе, иностранным языкам, географии, обществознанию, физике и истории).
За исключением истории, результаты ЕГЭ по всем предметам лучше результатов прошлого года и сопоставимы со среднероссийским уровнем знаний выпускников, а по отдельным предметам и превосходят его.

Процент выпускников, получивших двойки, существенно меньше среднероссийского показателя по следующим предметам: по русскому языку и географии - в 4 раза, по литературе и химии - в 3 раза, по информатике, биологии и физике - в 2 раза.

На среднероссийском уровне кубанские выпускники знают обществознание и математику.

По истории и иностранным языкам процент выпускников, получивших двойки, выше среднероссийского уровня. И если по иностранным языкам хотя бы наблюдается положительная динамика результатов, то по истории не наблюдается и этого (как и в среднем по России).

Динамика успеваемости (в %) выпускников общеобразовательных учреждений Краснодарского края по обязательным предметам (по результатам ЕГЭ)

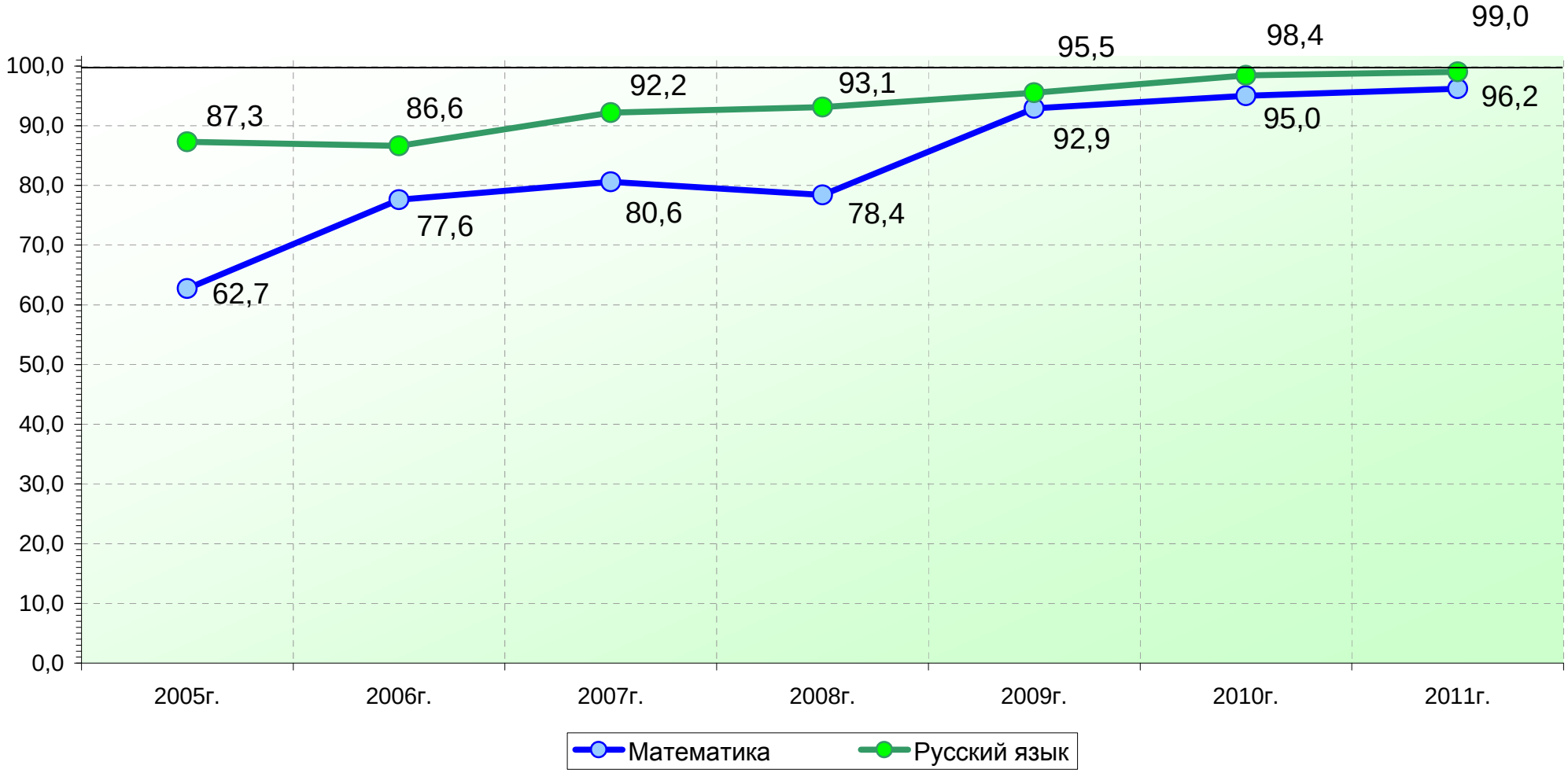

Успеваемость выпускников общеобразовательных учреждений края непрерывно растёт.

В 2011 году общеобразовательную программу среднего (полного) общего образования по русскому языку освоили 99,0% выпускников, по математике - 96,2%.

Освоение выпускниками программы среднего (полного) общего образования по математике

Дата проведения экзамена: 07.06.10г.
Количество работ*: 24512

Дата проведения экзамена: 06.06.11г.
Количество работ*: 25217

Для сравнения данные ЕГЭ-2010				ЕГЭ-2011		
Освоение программы	Диапазон баллов	Количество работ*	Процентная доля*	Диапазон баллов	Количество работ*	Процентная доля*
Не освоена	0-20	1226	5,0	0-23	952	3,8
Освоена	21-100	23286	95,0	24-100	24265	96,2

* без учета результатов выпускников прошлых лет

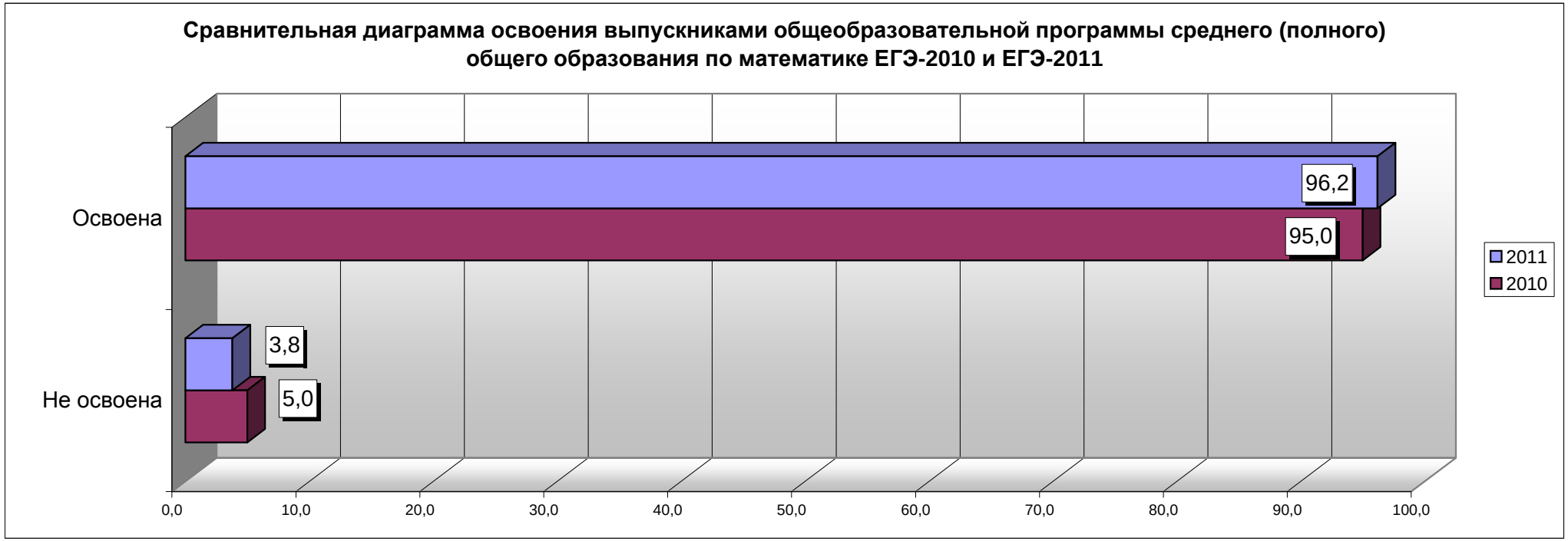

По сравнению с 2010 годом на 1,2% увеличилось число выпускников, освоивших программу среднего (общего) образования по математике.

При увеличившемся на 705 человек числе участников, число получивших по математике неудовлетворительные оценки в 2011 году сократилось на 274 человека (с 1226 до 952).

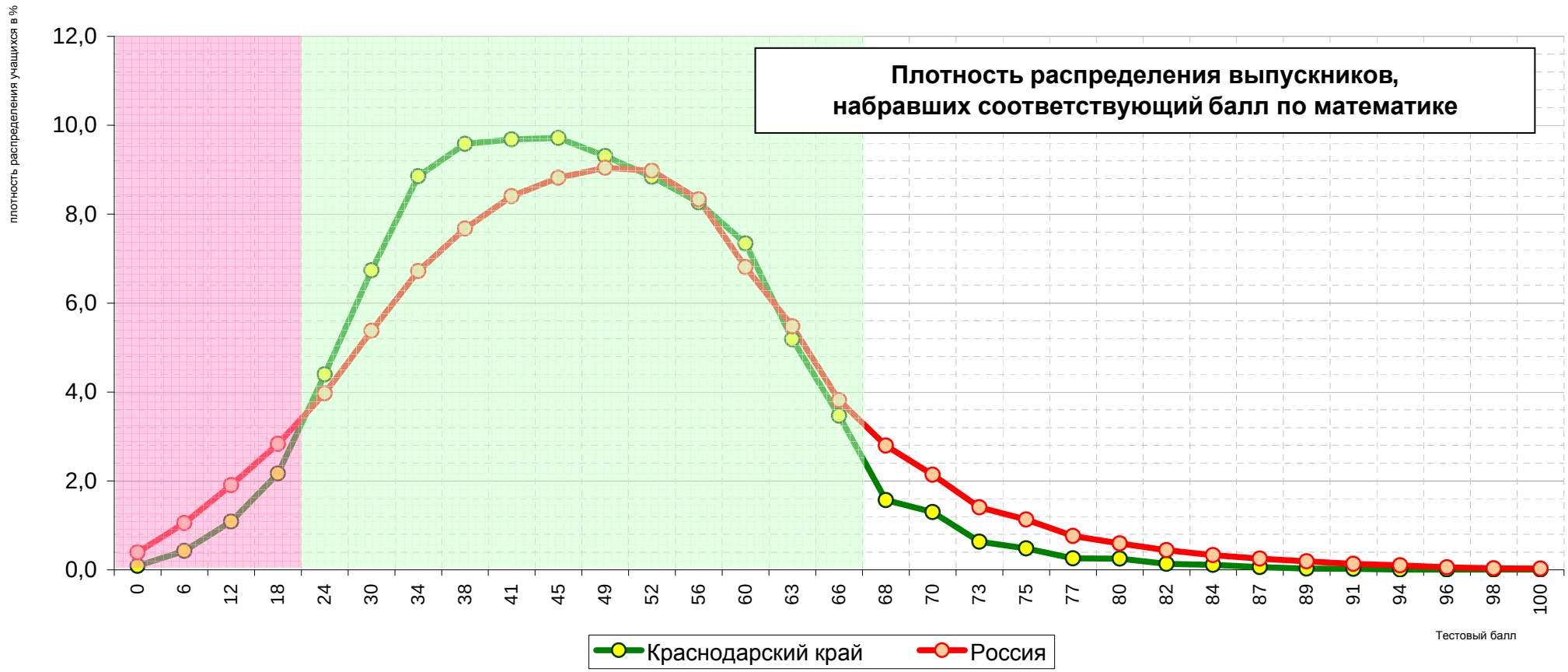

Из приведенной таблицы видно, что в крае успешно ведется целенаправленная работа по обучению выпускников решению заданий по математике базового уровня (В1-В12) и заданий С1-С2.

Красным цветом выделена зона участников, не преодолевших порог успешности. Доля выпускников края, правильно решивших всего 1 задание, почти в 3 раза меньше соответствующего среднероссийского показателя. Доля решивших только 2 задания в крае в 2 раза меньше соответствующего общероссийского показателя. Доля правильно решивших всего 3 задания в крае в 1,3 раза меньше соответствующей общероссийской доли. Соответственно и число выпускников края, не преодолевших порог успешности, на 25% меньше соответствующего общероссийского показателя.

Зеленым цветом выделена зона преимущественного решения заданий базового уровня.Из таблицы видно, что число выпускников края, верно решивших от 4 до 9 заданий, на 20% превосходит соответствующие общероссийские показатели. Процентная доля выпускников края, давших от 10 до 15 верных ответов, совпадает с общероссийской.

Вместе с тем доля выпускников края, успешно решивших задания повышенной сложности, существенно меньше соответствующих общероссийских показателей. И если процентная доля выпускников края, набравших от 68 до 75 баллов, почти в 2 раза меньше соответствующей общероссийской доли,
то от 77 до 84 баллов в крае набрали в 3 раза меньше выпускников, чем в среднем по России, 87 баллов - в 4 раза меньше, от 89 до 96 - в 6 раз меньше,
98 - в 9 раз.

Распределение набранных итоговых баллов по математике в 2011 году

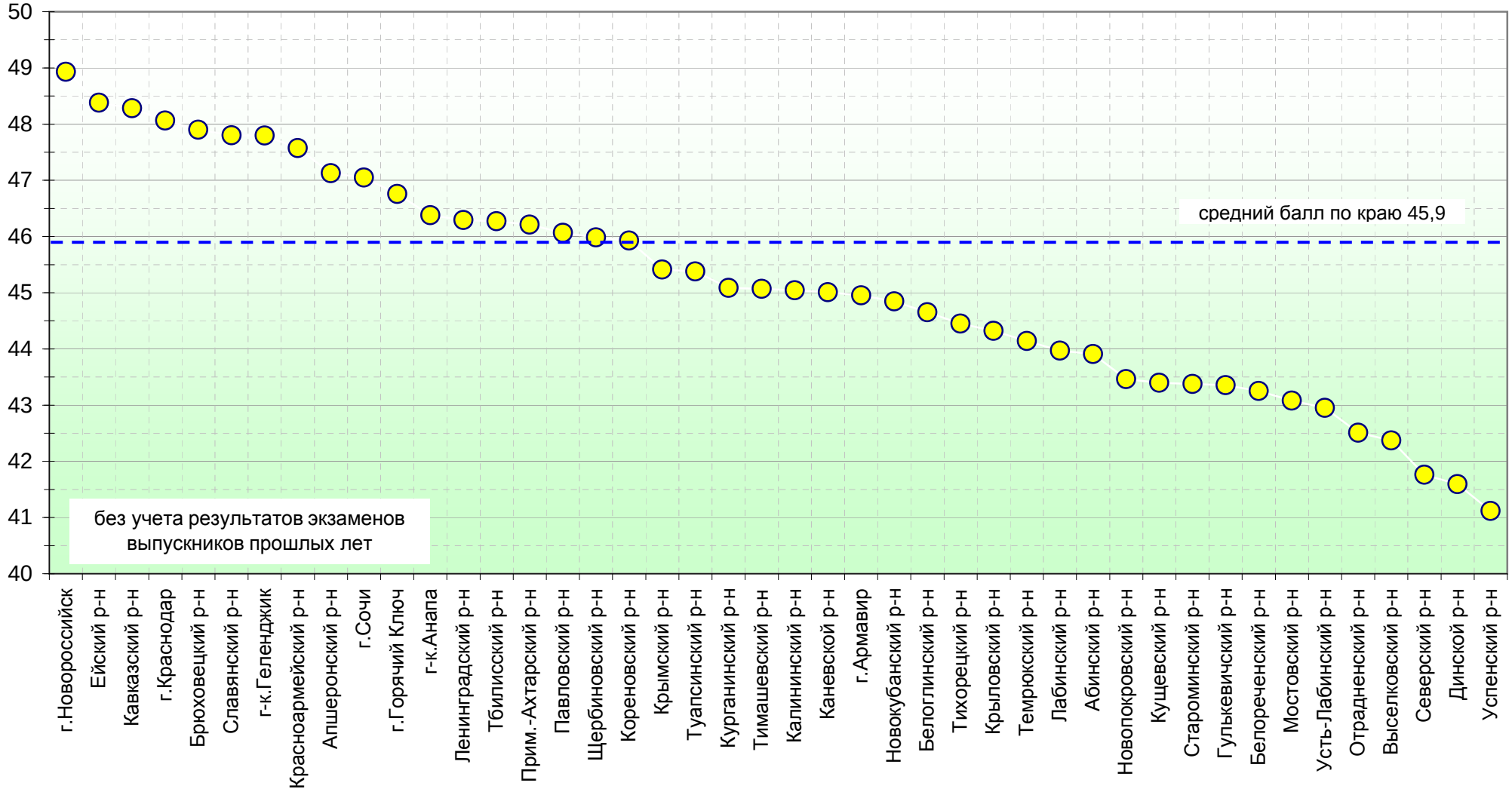

По математике лучшие результаты показали города Новороссийск, Краснодар, Геленджик и Ейский, Кавказский, Брюховецкий, Славянский районы.

Самые низкие результаты у выпускников Отрадненского, Выселковского, Северского, Динского и Успенского районов.

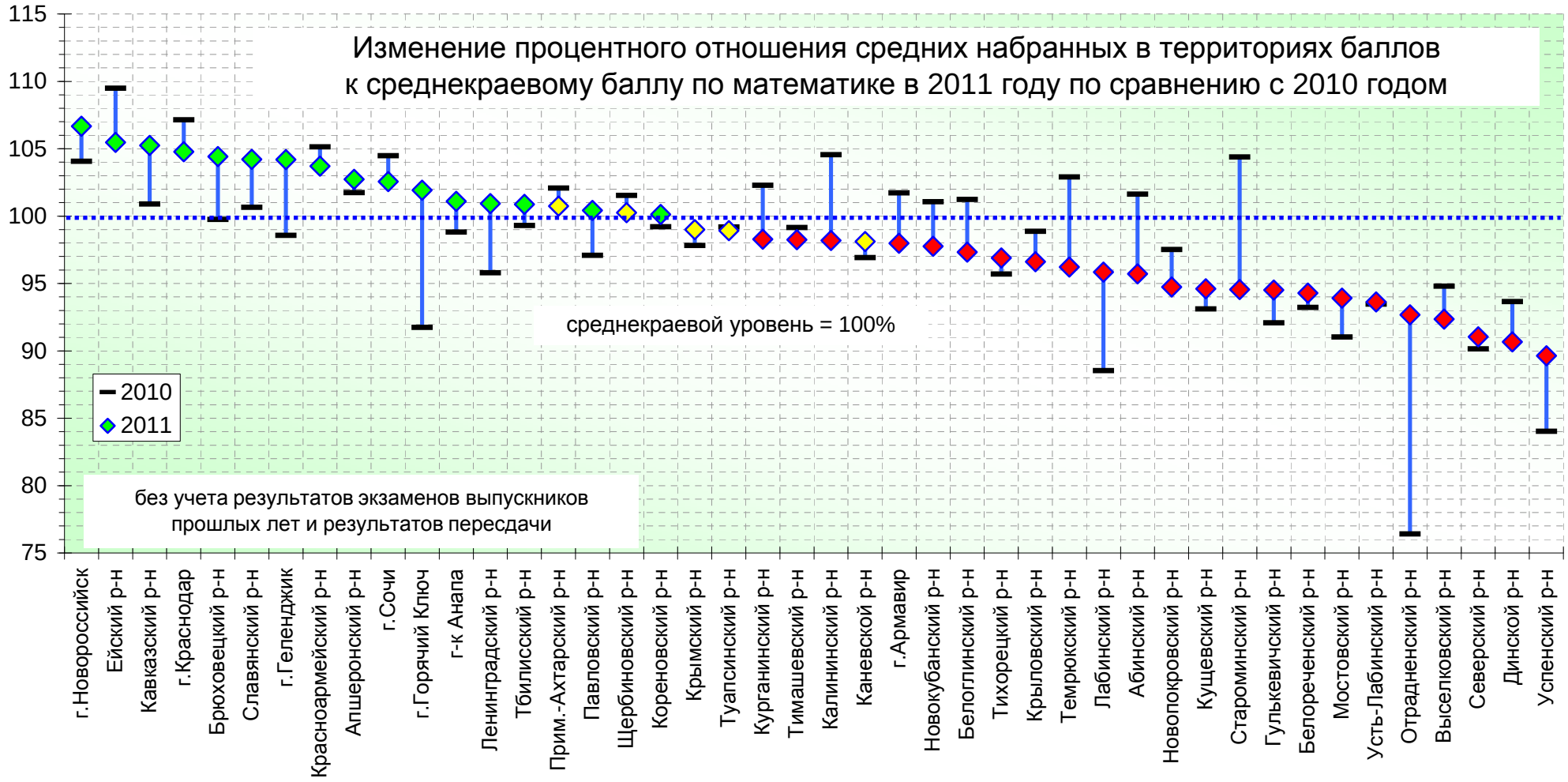

По сравнению с 2010 годом существенно улучшили результаты по математике города Новороссийск, Геленджик, Горячий Ключ и Кавказский, Брюховецкий, Славянский районы.

Несмотря на то, что Ейский и Красноармейский районы, города Краснодар и Сочи показали отрицательную динамику, они остаются в числе лидеров.

Курганинский, Калининский, Новокубанский, Белоглинский, Темрюкский, Абинский, Староминский районы и город Армавир, ранее демонстрировавшие результаты, превышающие среднекраевые, в 2011 году не достигли среднекраевого уровня.

Лабинский, Отрадненский и Успенский районы в текущем году продемонстрировали существенную положительную динамику. Вместе с тем они по-прежнему в числе отстающих.

Выселковский и Динской районы, завершавшие в 2010 году рейтинговую таблицу по математике, в 2011 году ухудшили результаты.

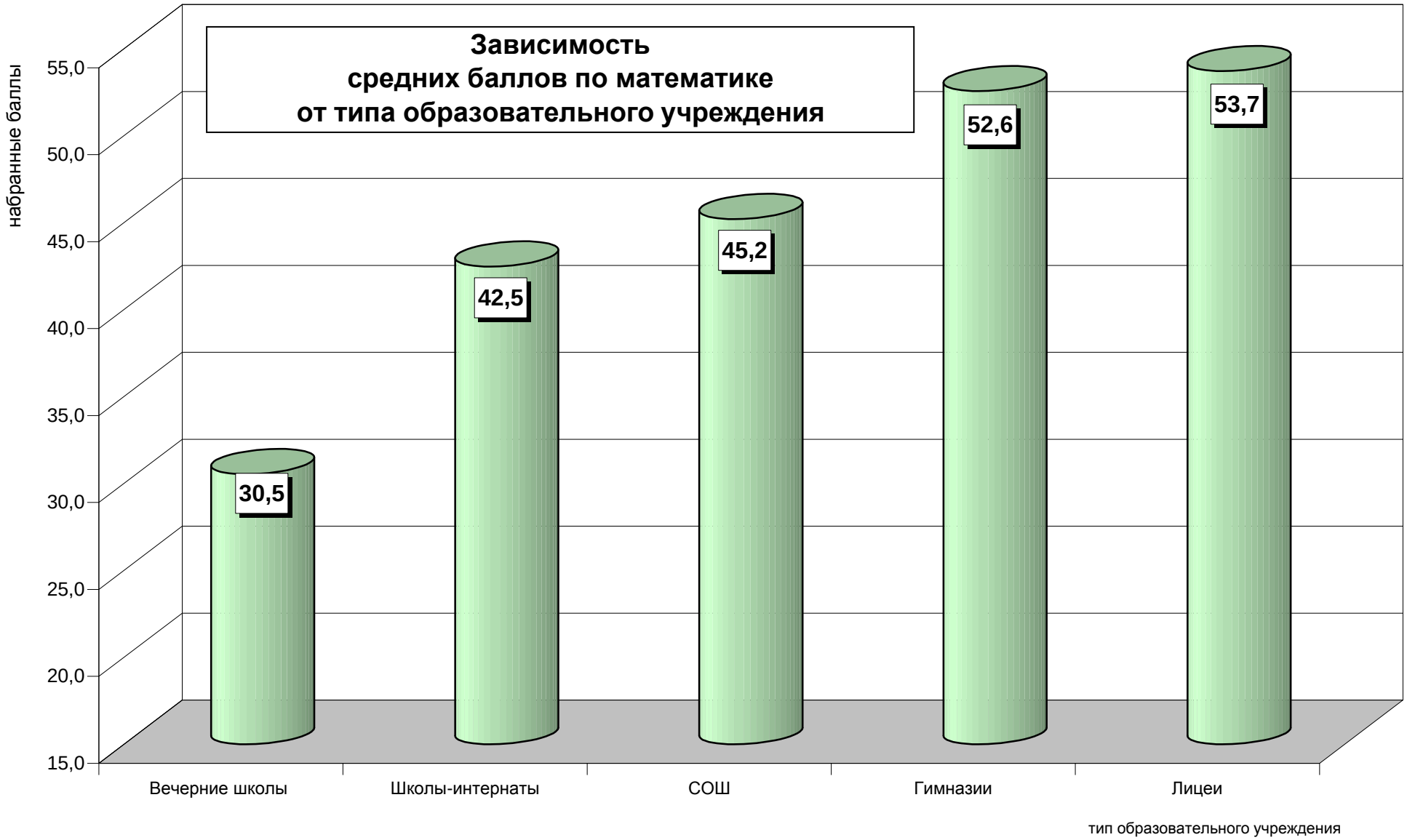

Наиболее высокий средний балл по математике закономерно показывают выпускники лицеев.

Выпускники вечерних школ показывают результаты, в среднем незначительно превышающие минимальное количество баллов, подтверждающее освоение программы среднего (полного) общего образования по математике.

Общеобразовательные учреждения Краснодарского края, выпускники которых показали высокие результаты по математике

№ п/п	Территория	Общеобразовательное учреждение	Число экзаменуемых	Средний балл
1	ЗВО г.Краснодара	Лицей ИСТЭк	84	67,8
2	г.Сочи	Лицей №95	59	64,3
3	г.Новороссийск	Технико-экономический лицей	62	63,0
4	Кавказский р-н	Лицей №45	30	62,7
5	ЦВО г.Краснодара	Лицей №4	47	61,8
6	Славянский р-н	Лицей №1	94	61,4
7	Туапсинский р-н	СОШ №4	32	60,9
8	Темрюкский р-н	СОШ №25	8	59,8
9	г.Новороссийск	Лицей Морской технический	110	59,6
10	г.Новороссийск	ЧОУ Гимназия №1	49	59,3
11	Гулькевичский р-н	СОШ №22	21	59,2
12	Белореченский р-н	Гимназия	38	59,2
13	г.Армавир	Гимназия №1	60	58,9
14	Красноармейский р-н	СОШ №10	42	58,7
15	ЦВО г.Краснодара	Гимназия №36	63	58,5
16	ЦВО г.Краснодара	Гимназия №92	36	58,5
17	Ейский р-н	гимназия № 14	79	57,9
18	г.Сочи	Лицей №22	19	57,7
19	Прим.-Ахтарский р-н	СОШ №4	18	57,7
20	г.Сочи	НОУ Гимназия Школа бизнеса	35	57,7
21	Красноармейский р-н	СОШ №4	24	57,5
22	КВО г.Краснодара	СОШ №57	41	57,2
23	г-к.Анапа	Гимназия Аврора	17	57,1
24	г.Новороссийск	Гимназия №5	49	57,1
25	г-к.Анапа	Гимназия Эврика	36	57,1
26	г.Армавир	НОУ Классический лицей	20	56,9
27	Кавказский р-н	СОШ №17	24	56,8
28	Ленинградский р-н	Гимназия	34	56,6
29	ЗВО г.Краснодара	Гимназия №23	58	56,6
30	Кавказский р-н	Лицей №3	66	56,3
31	ПВО г.Краснодара	СОШ №71	48	56,3
32	г.Новороссийск	СОШ №33	52	56,2
33	Мостовский р-н	СОШ №1	25	56,0
34	ЦВО г.Краснодара	СОШ №47	24	55,9
35	г.Новороссийск	Гимназия №6	64	55,8
36	г.Сочи	Гимназия №5	43	55,6
37	Усть-Лабинский р-н	СОШ №2	58	55,0
38	г.Сочи	Гимназия №1	62	54,8
39	Славянский р-н	СОШ №23	11	54,8
40	Ейский р-н	СОШ № 27	11	54,8
41	г.Новороссийск	Политехнический лицей	15	54,7
42	Апшеронский р-н	Лицей №1	75	54,7
43	Красноармейский р-н	СОШ №28	12	54,7
44	Брюховецкий р-н	СОШ №3	42	54,6
45	ЗВО г.Краснодара	Гимназия №33	52	54,6
46	ЗВО г.Краснодара	Гимназия №87	39	54,5
47	Прим.-Ахтарский р-н	СОШ №22	41	54,3
48	КВО г.Краснодара	СОШ №60	29	54,3
49	Лабинский р-н	СОШ №11	22	54,3
50	Павловский р-н	СОШ №2	48	54,2
51	г.Новороссийск	ЧОУ СОШ Личность	23	54,2
52	Новопокровский р-н	СОШ №1	28	54,2
53	Каневской р-н	СОШ №10	14	54,1
54	ЗВО г.Краснодара	Гимназия №25	38	54,1
55	Темрюкский р-н	СОШ №6	21	54,0
56	Брюховецкий р-н	СОШ №2	22	54,0

Общеобразовательные учреждения Краснодарского края, выпускники которых сдали ЕГЭ по математике без неудовлетворительных отметок

№ п/п	Территория	Общеобразовательное учреждение	Число ОУ без двоек	Процент ОУ без двоек
1	Калининский р-н	СОШ №1, СОШ №3, СОШ №4, СОШ №5, СОШ №7, СОШ №8, СОШ №9, СОШ №10, СОШ №12, СОШ №13, СОШ №15, ВСОШ	12	**85,7**
2	Щербиновский р-н	СОШ №1, СОШ №2, СОШ №3, СОШ №5, СОШ №6, СОШ №10, СОШ №11, СОШ №13, ВСОШ	9	**75,0**
3	Апшеронский р-н	СОШ №2, СОШ №3, Гимназия №5, СОШ №11, СОШ №13, СОШ№15, СОШ №17, СОШ №18, СОШ №20, СОШ №24, СОШ №25, СОШ №26, СОШ №28, СОШ №29, СОШ №30	15	**75,0**
4	Кущевский р-н	СОШ №2, СОШ №3, СОШ №4, СОШ №5, СОШ №10, СОШ №14, СОШ №16, СОШ №17, СОШ №18, СОШ №20, СОШ №23, СОШ №26, СОШ №30, СОШ №32, СОШ №33	15	**75,0**
5	Кавказский р-н	СОШ №1, СОШ №2, СОШ №5, СОШ №6, СОШ №11, СОШ №16, СОШ №17, СОШ №44, Лицей №45, ОСОШ №1, КККК, СОШ №12, СОШ №15, СОШ №18, СОШ №19, СОШ №9, СОШ №10, СОШ №21, СОШ №14	19	**73,1**
6	Павловский р-н	СОШ №1, СОШ №2, СОШ №4, СОШ №5, СОШ №6, СОШ №7, СОШ №8, СОШ №9, СОШ №10, СОШ №11, СОШ №13, СОШ №16, СОШ №17	13	**72,2**
7	Отрадненский р-н	СОШ №1, СОШ №2, СОШ №5, СОШ №6, СОШ №7, СОШ №8, СОШ №9, СОШ №10, СОШ №11, СОШ №12, СОШ №13, СОШ №16, СОШ №18, СОШ №24, СОШ №28	15	**71,4**
8	г.Горячий Ключ	СОШ №2, СОШ №5, СОШ №6, СОШ №8, СОШ №10, СОШ №17	6	**66,7**
9	Белореченский р-н	Гимназия, СОШ №1, СОШ №2, СОШ №3, СОШ №5, СОШ №8, СОШ №9, СОШ №16, СОШ №18, СОШ №26, СОШ №27, СОШ №29, СОШ №31, СОШ №68	14	**66,7**
10	Ейский р-н	СОШ № 2, СОШ № 3, СОШ № 7, СОШ № 11, СОШ № 12, гимназия № 14, СОШ № 15, СОШ № 20, СОШ № 22, СОШ № 23, СОШ № 24, СОШ № 17, СОШ № 8, СОШ № 9, СОШ № 10, СОШ № 27, СОШ № 18	17	**65,4**
11	Брюховецкий р-н	СОШ №1, СОШ №2, СОШ №3, СОШ №5, СОШ №7, СОШ №8, СОШ №9, СОШ №11, СОШ №12	9	**64,3**
12	Белоглинский р-н	СОШ №9, СОШ №11, СОШ №12, СОШ №16, СОШ №18, СОШ №20, СОШ №36	7	**63,6**
13	Красноармейский р-н	СОШ №4, СОШ №6, СОШ №7, СОШ №9, СОШ №10, СОШ №11, СОШ №15, СОШ №18, СОШ №19, СОШ №28, СОШ №55	11	**61,1**
14	Тбилисский р-н	СОШ №1, СОШ № 2, СОШ №3, СОШ №4, СОШ №8, СОШ №9, СОШ №10, СОШ №16, СОШ №15	9	**60,0**
15	Темрюкский р-н	СОШ №4, СОШ №6, СОШ №7, СОШ №8, СОШ №10, СОШ №11, СОШ №13, СОШ №20, СОШ №22, СОШ №23, СОШ №24, СОШ №25, СОШ №27, СОШ №29, СОШ №31	15	**57,7**
16	Ленинградский р-н	СОШ № 2, СОШ № 3, СОШ № 6, СОШ № 7, СОШ № 10, СОШ № 11, Гимназия, СОШ № 16, СОШ № 17	9	**56,3**
17	г.Новороссийск	Лицей Морской технический, Гимназия №4, Гимназия №5, Гимназия №6, Технико-экономический лицей, СОШ №18, Гимназия №20, СОШ №22, СОШ №23, СОШ №26, СОШ №27, СОШ №28, СОШ №29, СОШ №30, СОШ №33, ЧОУ Гимназия №1, Политехнический лицей, ЧОУ СОШ Личность	18	**56,3**
18	г.Краснодар	Гимназия №23, Гимназия №25, Гимназия №33, СОШ №41, Гимназия №54, Гимназия №87, СОШ №89, Лицей №90, Лицей ИСТЭк, НСОУ РПШ, СОШ №101, СОШ №11, СОШ №16, Гимназия №18, СОШ №38, СОШ №63, Лицей №64, СОШ №65, СОШ №66, СОШ №68, СОШ №71, Гимназия №72, СОШ №77, СОШ №78, СОШ №80, СОШ №95, СОШ №96, ОСОШ №2, СОШ №100, СОШ №20, СОШ №24, СОШ №37, Гимназия №40, СОШ №49, СОШ №52, СОШ №57, СОШ №60, Гимназия №69, СОШ №70, СОШ №74, СОШ №81, Гимназия №82, ЧОУ СОШ Альтернатива, ЧОУ гимназия Эрудит, Гимназия №88, НОУ СОШ Новатор, Лицей №4, СОШ №10, Гимназия №36, СОШ №47, СОШ №51, Гимназия №92, ВСОШ №6	53	**55,8**
19	г-к.Геленджик	СОШ №1, СОШ №2, СОШ №3, СОШ №7, СОШ №8, СОШ №17	6	**54,5**
20	Крыловский р-н	СОШ №2, СОШ №3, СОШ №5, СОШ №6, СОШ №7, СОШ №30	6	**54,5**

21	Славянский р-н	Лицей №1, СОШ №5, СОШ №6, СОШ №10, СОШ №16, СОШ №17, СОШ №20, СОШ №22, СОШ №23, СОШ №29, СОШ №48, СОШ №56	12	**54,5**
22	Мостовский р-н	СОШ №1, СОШ №3, Гимназия №4, СОШ №7, СОШ №9, СОШ №10, СОШ №18, СОШ №20, СОШ №22, СОШ №25, СОШ №29, СОШ №30	12	**54,5**
23	г.Сочи	СОШ №4, ВСОШ №3, Лицей №22, СОШ №13, Гимназия №5, НОУ Гимназия Школа бизнеса, ВСОШ №7, СОШ №66, СОШ №10, Гимназия №1, Гимназия №15, СОШ №83, СОШ №14, Гимназия №16, СОШ №90, Лицей №95, Гимназия №76, СОШ №27, СОШ №81, СОШ №29, СОШ №67, СОШ №12, СОШ №89, СОШ №24, СОШ №18, СОШ №88, СОШ №91, СОШ №94, СОШ №92, Лицей №23, СОШ №84	31	**52,5**
24	Динской р-н	СОШ №1, СОШ №2, СОШ №6, СОШ №20, СОШ №21, СОШ №30, СОШ №31, СОШ №34, СОШ №37, СОШ №38, СОШ №53, ЧОУ СОШ №1	12	**52,2**
25	Лабинский р-н	СОШ №1, СОШ №2, СОШ №4, СОШ №9, СОШ №10, СОШ №11, СОШ № 16, СОШ №30, СОШ №20, СОШ №21, СОШ №22, СОШ №28	12	**52,2**
26	Новопокровский р-н	СОШ №1, СОШ №3, СОШ №6, СОШ №7, СОШ №9, СОШ №10, СОШ №13, СОШ №16	8	**50,0**
27	г-к.Анапа	СОШ №2, СОШ №7, СОШ №8, СОШ №9, СОШ №14, СОШ №16, ВСОШ №30, Гимназия Аврора, Гимназия Эврика, НОУ Гимназия Росток, Морской пограничный лицей	11	**50,0**
28	Каневской р-н	Гимназия, СОШ №1, СОШ №4, СОШ №5, Лицей, СОШ №10, СОШ №18, СОШ №20, СОШ №22, СОШ №26, СОШ №34	11	**50,0**
29	Усть-Лабинский р-н	СОШ №1, СОШ №2, Гимназия №5, СОШ №8, СОШ №9, СОШ №13, СОШ №16, СОШ №17, СОШ №18, СОШ №19, СОШ №22, СОШ №24, СОШ №25	13	**50,0**
30	Туапсинский р-н	СОШ №4, СОШ №5, СОШ №6, СОШ №8, СОШ №11, СОШ №33, СОШ №35, СОШ №36, СОШ №12, СОШ №14, СОШ №24	11	**47,8**
31	Гулькевичский р-н	СОШ №5, СОШ №6, СОШ №7, СОШ №8, СОШ №14, СОШ №15, СОШ №16, СОШ №22, СОШ №23, СОШ №24, СОШ №25	11	**47,8**
32	Абинский р-н	СОШ №3, СОШ №4, СОШ №6, СОШ №9, СОШ №12, СОШ №18, СОШ №30, СОШ №38, СОШ №43	9	**47,4**
33	Тихорецкий р-н	СОШ №2, СОШ №7, Гимназия №8, СОШ №1, СОШ №11, СОШ №22, СОШ №28, СОШ №35, СОШ №37, СОШ №39	10	**45,5**
34	Успенский р-н	СОШ №5, СОШ №6, СОШ №10, СОШ №12	4	**44,4**
35	Новокубанский р-н	СОШ №4, СОШ №5, СОШ №7, СОШ №9, СОШ №10, СОШ №15, СОШ №16, СОШ №17	8	**44,4**
36	Крымский р-н	СОШ №2, СОШ №4, СОШ №6, Гимназия №7, СОШ №10, СОШ №11, СОШ №12, СОШ №31, СОШ №36, СОШ №45, СОШ №59, СОШ №62	12	**44,4**
37	Северский р-н	СОШ №2, СОШ №7, СОШ №11, СОШ №14, СОШ №16, СОШ №32, СОШ №43, СОШ №45, СОШ №46, СОШ №51, Лицей п. Афипского	11	**42,3**
38	Тимашевский р-н	СОШ №3, СОШ №5, СОШ №6, СОШ №8, СОШ №9, СОШ №10, СОШ №12, СОШ №14	8	**42,1**
39	Староминский р-н	СОШ №3, СОШ №5, СОШ №6, СОШ №10	4	**40,0**
40	Кореновский р-н	СОШ №1, СОШ №4, СОШ №6, СОШ №7, СОШ №8, СОШ №17	6	**35,3**
41	Прим.-Ахтарский р-н	СОШ №2, СОШ №4, СОШ №7, СОШ №22	4	**33,3**
42	Выселковский р-н	СОШ №2, СОШ №3, СОШ №6, СОШ №11, СОШ №14, СОШ №16	6	**33,3**
43	Курганинский р-н	СОШ №1, СОШ №3, СОШ №6, СОШ №14, СОШ №17, СОШ №31, Гимназия	7	**31,8**
44	г.Армавир	Гимназия №1, СОШ №5, СОШ №8, СОШ №10, НОУ Классический лицей, ЧОУ СОШ Новый путь	6	**31,6**
		ИТОГО	**517**	**54,1**

Наибольшая доля школ, выпускники которых без двоек сдали ЕГЭ по математике, в Калининском, Щербиновском, Апшеронском, Кущевском, Кавказском, Павловском и Отрадненском районах.

В 2011 году более половины школ края (517) сдали ЕГЭ по математике без двоек. В 2010 году таких школ было 470.

Освоение выпускниками программы среднего (полного) общего образования по русскому языку

Дата проведения экзамена: 31.05.10г.
Количество работ*: 24496

Дата проведения экзамена: 30.05.11г.
Количество работ*: 25187

Для сравнения данные ЕГЭ-2010				ЕГЭ-2011		
Освоение программы	Диапазон баллов	Количество работ*	Процентная доля*	Диапазон баллов	Количество работ*	Процентная доля*
Не освоена	0-35	393	1,6	0-35	250	1,0
Освоена	36-100	24103	98,4	36-100	24937	99,0

* без учета результатов выпускников прошлых лет

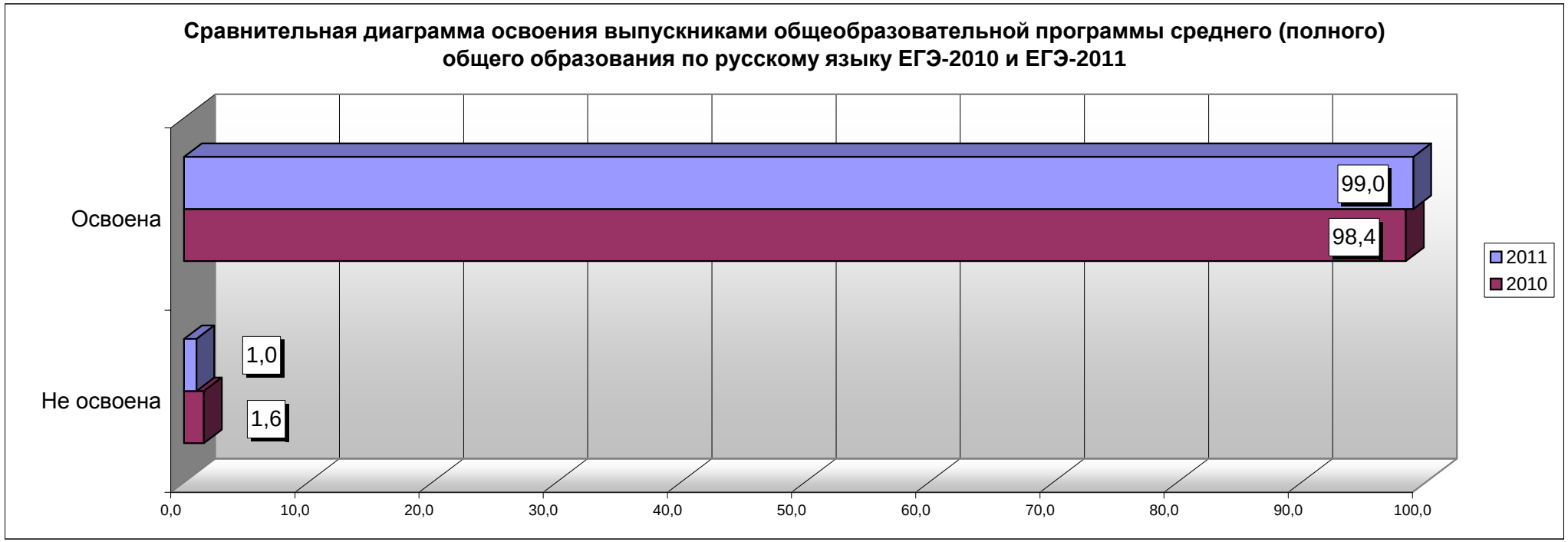

По сравнению с 2010 годом на 0,6% увеличилось число выпускников, освоивших программу среднего (общего) образования по русскому языку. При возросшем числе участников в 2011 году число выпускников, получивших по русскому языку неудовлетворительные оценки, сократилось в полтора раза (с 393 до 250 человек).

Распределение набранных итоговых баллов по русскому языку в 2011 году

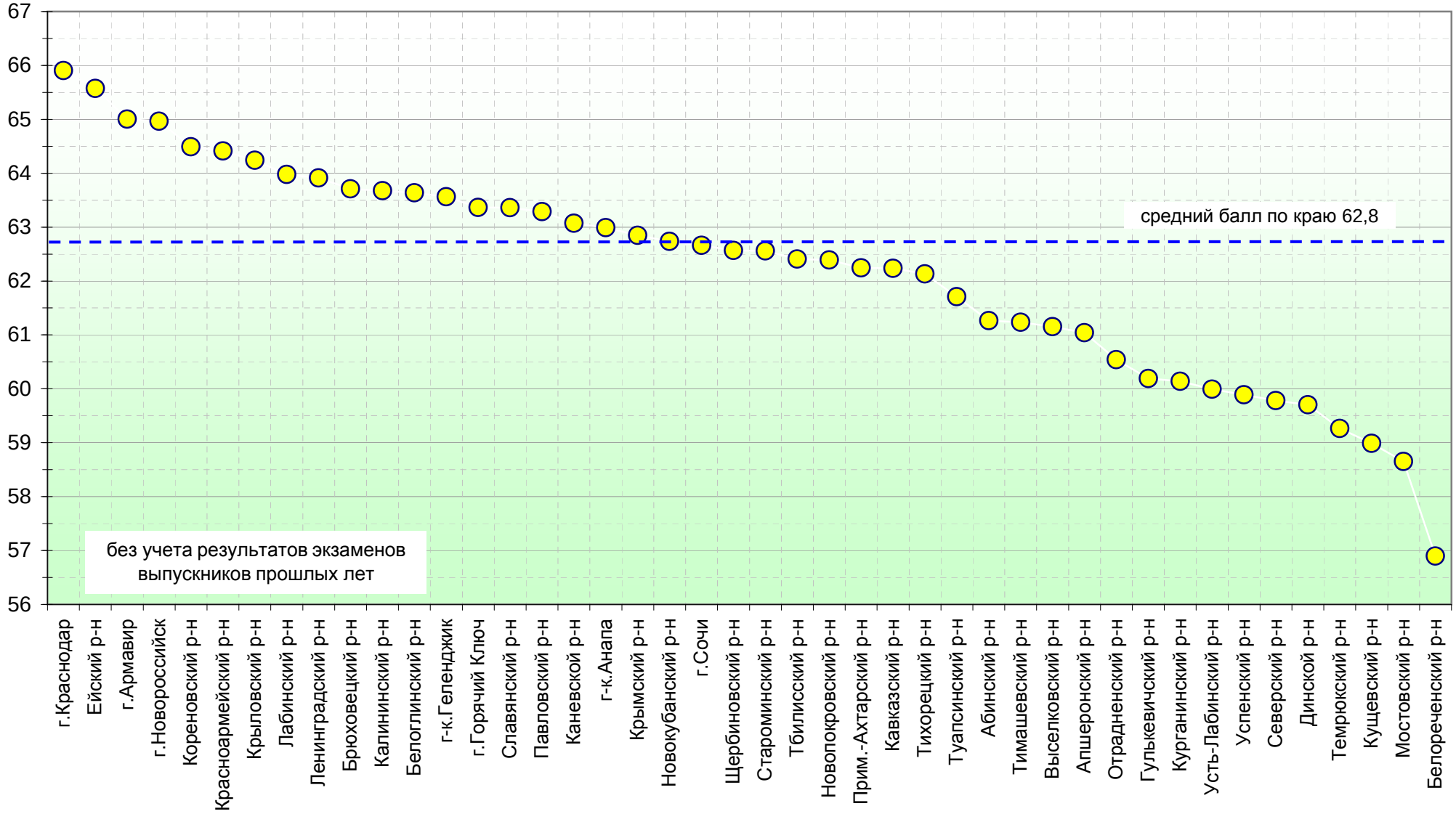

Как и в 2010 году, лучшие результаты по русскому языку показали города Краснодар, Армавир и Новороссийск, Ейский район.
К отстающим 2010 года - Белореченскому, Успенскому, Северскому, Мостовскому, Темрюкскому районам добавились Динской и Кущевский.

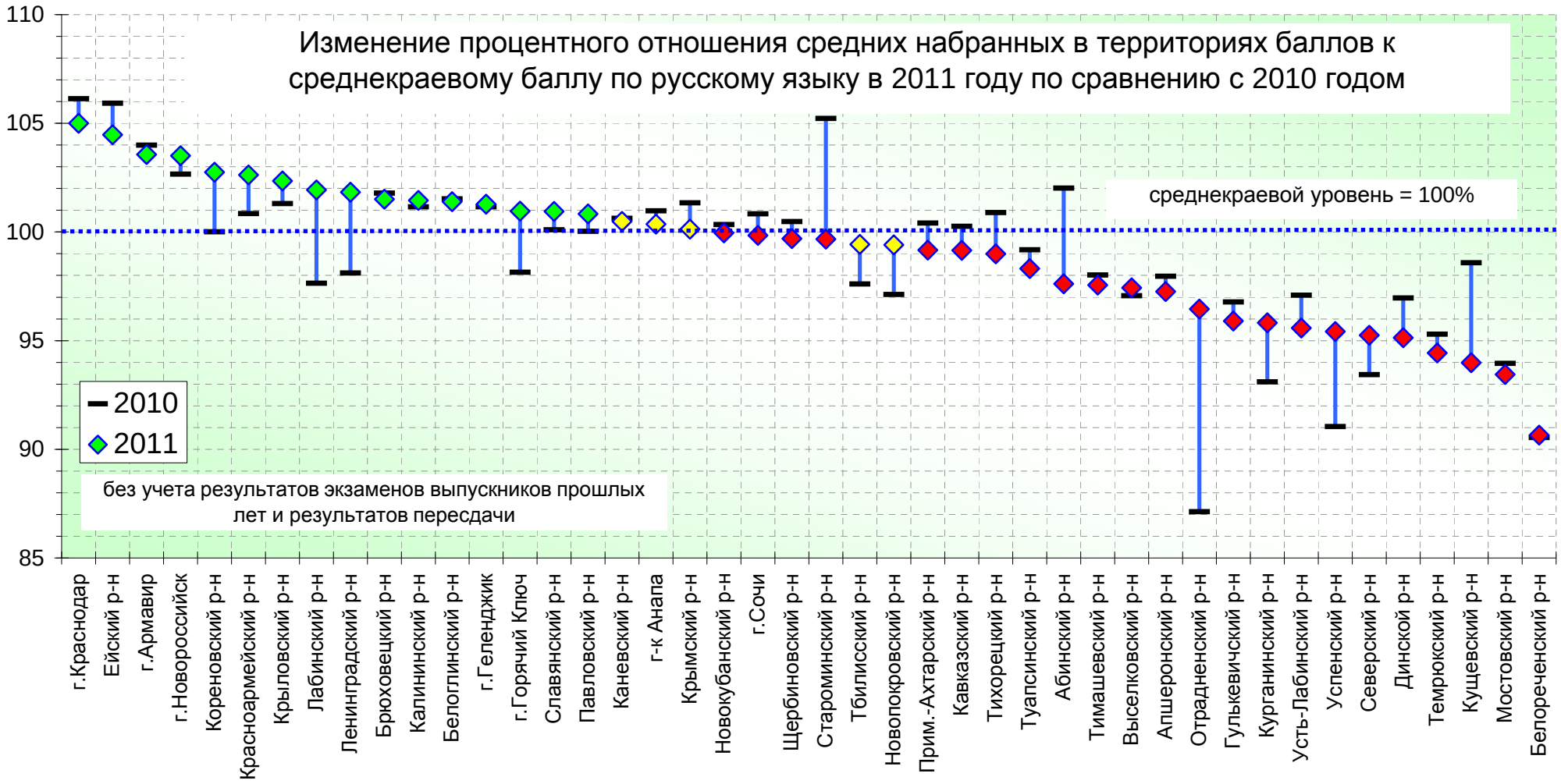

При общем улучшении результатов по русскому языку незначительно сдали позиции, но остались лидерами города Краснодар и Армавир, Ейский район. Улучшил результаты 2010 года город Новороссийск.

Существенно улучшили результаты Кореновский, Лабинский, Ленинградский районы, город Горячий Ключ, продемонстрировав результаты, превышающие среднекраевые.

Староминский и Абинский районы, показав резко отрицательную динамику, не достигли среднекраевого уровня.

Отрадненский и Успенский районы существенно улучшили прошлогодние результаты, но среднекраевого уровня они ещё не достигли.

Темрюкский, Мостовский и Белореченский районы, и ранее отстающие, ещё более ухудшили свои результаты.

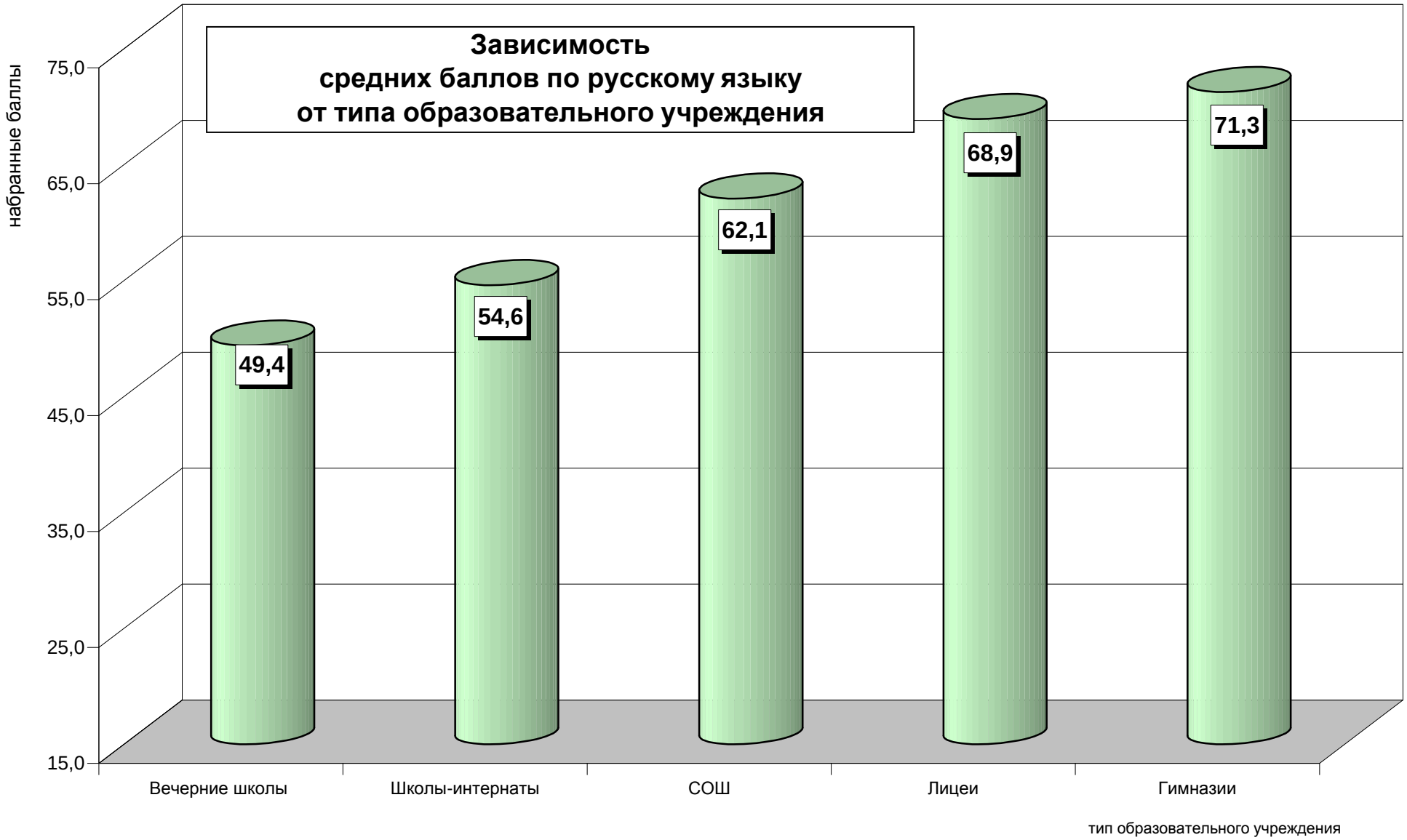

Более высокие результаты по русскому языку показывают, по сравнению с другими учреждениями, выпускники гимназий.
Низкий средний балл по русскому языку у выпускников вечерних школ.

Общеобразовательные учреждения Краснодарского края, выпускники которых показали высокие результаты по русскому языку

№ п/п	Территория	Общеобразовательное учреждение	Число экзаменуемых	Средний балл
1	КВО г.Краснодара	ЧОУ гимназия Эрудит	13	85,2
2	Ейский р-н	СОШ № 9	13	80,6
3	г.Сочи	Лицей №95	60	80,5
4	ЦВО г.Краснодара	СОШ №47	24	79,6
5	Курганинский р-н	Гимназия	19	79,1
6	г.Новороссийск	ЧОУ СОШ Личность	23	79,0
7	г.Армавир	Гимназия №1	60	78,9
8	ЦВО г.Краснодара	Гимназия №36	64	78,8
9	Лабинский р-н	СОШ №9	64	78,1
10	ПВО г.Краснодара	Гимназия №72	28	78,0
11	ЗВО г.Краснодара	Гимназия №23	58	77,7
12	г-к.Анапа	Гимназия Аврора	17	77,2
13	Красноармейский р-н	СОШ №10	42	77,1
14	Белореченский р-н	Гимназия	38	76,9
15	г.Новороссийск	ЧОУ Гимназия №1	49	76,6
16	г.Сочи	Гимназия №5	43	76,5
17	г.Сочи	Гимназия №1	61	76,4
18	ЗВО г.Краснодара	Лицей ИСТЭк	84	76,3
19	Кавказский р-н	Лицей №45	30	76,0
20	КВО г.Краснодара	Гимназия №69	64	75,7
21	Крымский р-н	Гимназия №7	49	75,4
22	г.Сочи	Лицей №22	19	75,3
23	г-к.Анапа	Гимназия Эврика	36	75,3
24	ЦВО г.Краснодара	Гимназия №92	36	75,2
25	КВО г.Краснодара	СОШ №70	57	75,1
26	ЦВО г.Краснодара	Гимназия №3	29	74,5
27	Ленинградский р-н	Гимназия	34	74,1
28	Белоглинский р-н	СОШ №12	26	73,8
29	г.Новороссийск	Гимназия №6	64	73,8
30	ПВО г.Краснодара	СОШ №71	48	73,7
31	Новопокровский р-н	СОШ №3	26	73,6
32	Тимашевский р-н	СОШ №12	13	73,5
33	г.Новороссийск	Гимназия №5	49	73,4
34	ЦВО г.Краснодара	Лицей №4	47	73,4
35	Белореченский р-н	СОШ №9	19	73,2
36	Курганинский р-н	СОШ №11	9	73,1
37	Кавказский р-н	Лицей №3	66	72,8
38	Лабинский р-н	СОШ №11	22	72,6
39	Ленинградский р-н	СОШ № 3	21	72,5
40	г.Новороссийск	Технико-экономический лицей	62	72,5
41	г.Сочи	Гимназия №16	34	72,4
42	Славянский р-н	Лицей №1	94	72,3
43	Новокубанский р-н	Гимназия №2	53	72,2
44	г-к.Анапа	НОУ Гимназия Росток	14	72,1
45	Туапсинский р-н	Гимназия №1	62	72,1
46	Ейский р-н	лицей № 4	95	72,1
47	Павловский р-н	СОШ №2	48	72,1
48	г.Сочи	Гимназия №76	46	71,9
49	Староминский р-н	СОШ №5	18	71,8
50	ЗВО г.Краснодара	Гимназия №25	38	71,8
51	Ейский р-н	СОШ № 20	43	71,8
52	Белоглинский р-н	СОШ №16	10	71,7
53	КВО г.Краснодара	Гимназия №44	53	71,6
54	г.Сочи	СОШ №10	60	71,5
55	Крыловский р-н	СОШ №2	49	71,4
56	ЦВО г.Краснодара	СОШ №43	41	71,3
57	г.Новороссийск	Лицей Морской технический	111	71,1
58	Павловский р-н	СОШ №7	12	71,1

Общеобразовательные учреждения Краснодарского края, выпускники которых сдали ЕГЭ по русскому языку без неудовлетворительных отметок

№ п/п	Территория	Общеобразовательное учреждение	Число ОУ без двоек	Процент ОУ без двоек
1	г.Горячий Ключ	СОШ №1, СОШ №2, СОШ №3, СОШ №4, СОШ №5, СОШ №6, СОШ №8, СОШ №10, СОШ №17	9	**100**
2	Калининский р-н	СОШ №1, СОШ №2, СОШ №3, СОШ №4, СОШ №5, СОШ №6, СОШ №7, СОШ №8, СОШ №9, СОШ №10, СОШ №12, СОШ №13, СОШ №15, ВСОШ	14	**100**
3	Тбилисский р-н	СОШ №1, СОШ № 2, СОШ №3, СОШ №4, СОШ №5, СОШ №6, СОШ №7, СОШ №8, СОШ №9, СОШ №10, СОШ №16, СОШ №12, ВСОШ, СОШ №14, СОШ №15	15	**100**
4	Кореновский р-н	СОШ №1, СОШ №3, СОШ №4, СОШ №5, СОШ №6, СОШ №7, СОШ №8, СОШ №14, СОШ №15, СОШ №17, СОШ №19, СОШ №20, СОШ №25, СОШ №34, СОШ №39, СОШ №41, ВСОШ	17	**100**
5	Красноармейский р-н	СОШ №1, СОШ №4, СОШ №5, СОШ №6, СОШ №7, СОШ №8, СОШ №9, СОШ №10, СОШ №11, СОШ №12, СОШ №14, СОШ №15, СОШ №18, СОШ №19, СОШ №28, СОШ №39, СОШ №55, ВСОШ	18	**100**
6	Ейский р-н	СОШ № 1, СОШ № 2, СОШ № 3, лицей № 4, СОШ № 5, СОШ № 7, СОШ № 11, СОШ № 12, гимназия № 14, СОШ № 15, СОШ № 20, ВСОШ, ГОШИ с ПЛП Краснодарского края, СОШ № 21, СОШ № 22, СОШ № 23, СОШ № 24, СОШ № 25, СОШ № 6, СОШ № 17, СОШ № 8, СОШ № 9, СОШ № 27, СОШ № 26	25	**96,2**
7	Апшеронский р-н	Лицей №1, СОШ №2, СОШ №3, СОШ №4, Гимназия №5, СОШ №7, СОШ №11, СОШ №13, СОШ№15, СОШ №17, СОШ №18, СОШ №20, СОШ №24, СОШ №25, СОШ №26, СОШ №27, СОШ №28, СОШ №29, СОШ №30	19	**95,0**
8	Павловский р-н	СОШ №1, СОШ №2, СОШ №3, СОШ №4, СОШ №5, СОШ №6, СОШ №7, СОШ №8, СОШ №9, СОШ №10, СОШ №11, СОШ №12, СОШ №13, СОШ №14, СОШ №15, СОШ №16, СОШ №17	17	**94,4**
9	Ленинградский р-н	СОШ № 1, СОШ № 2, СОШ № 3, СОШ № 4, СОШ № 5, СОШ № 6, СОШ № 7, СОШ № 8, СОШ № 10, СОШ № 11, СОШ № 12, СОШ № 13, Гимназия, СОШ № 16, СОШ № 17	15	**93,8**
10	Брюховецкий р-н	СОШ №1, СОШ №2, СОШ №3, СОШ №5, СОШ №7, СОШ №8, СОШ №9, СОШ №10, СОШ №11, СОШ №12, СОШ №13, СОШ №15, СОШ №20	13	**92,9**
11	Щербиновский р-н	СОШ №1, СОШ №2, СОШ №5, СОШ №6, СОШ №7, СОШ №9, СОШ №10, СОШ №11, СОШ №12, СОШ №13, ВСОШ	11	**91,7**
12	Гулькевичский р-н	СОШ №2, СОШ №4, СОШ №5, СОШ №6, СОШ №7, СОШ №8, СОШ №9, СОШ №10, СОШ №12, СОШ №13, СОШ №14, СОШ №15, СОШ №16, СОШ №17, СОШ №19, СОШ №20, СОШ №21, СОШ №22, СОШ №23, СОШ №24, СОШ №25	21	**91,3**
13	г-к.Геленджик	СОШ №1, СОШ №2, СОШ №3, СОШ №4, СОШ №5, СОШ №8, СОШ №12, СОШ №17, СОШ №20, ВСОШ №1	10	**90,9**
14	Крыловский р-н	СОШ №1, СОШ №2, СОШ №3, СОШ №4, СОШ №5, СОШ №6, СОШ №7, СОШ №9, СОШ №10, СОШ №30	10	**90,9**
15	Белоглинский р-н	СОШ №9, СОШ №11, СОШ №5, СОШ №12, СОШ №16, СОШ №20, СОШ №28, СОШ №31, СОШ №32, СОШ №36	10	**90,9**
16	Каневской р-н	Гимназия, СОШ №1, СОШ №3, СОШ №4, СОШ №5, СОШ №6, Лицей, СОШ №10, СОШ №11, СОШ №15, СОШ №18, СОШ №20, СОШ №22, СОШ №26, СОШ №32, СОШ №34, СОШ №35, СОШ №43, СОШ №44, ОСОШ	20	**90,9**
17	Тихорецкий р-н	СОШ №1, СОШ №2, СОШ №3, СОШ №4, СОШ №7, Гимназия №8, СОШ №34, СОШ №10, ВСОШ №12, СОШ №1, СОШ №3, СОШ №8, СОШ №11, СОШ №18, СОШ №22, СОШ №28, СОШ №33, СОШ №35, СОШ №37, СОШ №39	20	**90,9**
18	Отрадненский р-н	СОШ №1, СОШ №2, СОШ №3, СОШ №4, СОШ №5, СОШ №6, СОШ №7, СОШ №9, СОШ №10, СОШ №11, СОШ №12, СОШ №13, СОШ №14, СОШ №16, СОШ №17, СОШ №18, СОШ №24, СОШ №28, СОШ №59	19	**90,5**
19	Абинский р-н	СОШ №1, СОШ №3, СОШ №4, СОШ №5, СОШ №6, СОШ №9, СОШ №12, СОШ №15, СОШ №17, СОШ №18, СОШ №20, СОШ №30, СОШ №31, СОШ №32, СОШ №38, СОШ №42, СОШ №43	17	**89,5**

20	г.Армавир	Гимназия №1, СОШ №3, СОШ №4, СОШ №5, СОШ №6, СОШ №7, СОШ №8, СОШ №9, СОШ №10, СОШ №11, СОШ №18, СОШ №19, СОШ №20, СОШ №23, НОУ Классический лицей, ЧОУ СОШ Новый путь	16	**88,9**
21	г.Краснодар	СОШ №5, СОШ №19, Гимназия №23, Гимназия №25, СОШ №31, Гимназия №33, СОШ №41, Гимназия №54, СОШ №55, Гимназия №87, СОШ №89, Лицей №90, ОСОШ №3, Лицей ИСТЭк, НСОУ РПШ, СОШ №101, СОШ №1, СОШ №11, СОШ №16, СОШ №17, Гимназия №18, СОШ №38, СОШ №42, СОШ №50, СОШ	84	**88,4**
22	г.Новороссийск	Лицей Морской технический, Гимназия №4, Гимназия №5, Гимназия №6, Гимназия №7, СОШ №10, СОШ №12, Технико-экономический лицей, СОШ №17, СОШ №18, СОШ №19, Гимназия №20, СОШ №21, СОШ №22, СОШ №23, СОШ №24, СОШ №26, СОШ №27, СОШ №28, СОШ №29, СОШ №30, СОШ №32	28	**87,5**
23	Славянский р-н	Лицей №1, Лицей №4, СОШ №5, СОШ №6, СОШ №10, СОШ №16, СОШ №17, СОШ №18, СОШ №19, СОШ №20, СОШ №22, СОШ №23, СОШ №25, СОШ №28, СОШ №39, СОШ №43, СОШ №48, СОШ №51, СОШ №56	19	**86,4**
24	Мостовский р-н	СОШ №1, СОШ №2, СОШ №3, Гимназия №4, СОШ №5, СОШ №7, СОШ №8, СОШ №9, СОШ №10, СОШ №11, СОШ №13, СОШ №14, СОШ №16, СОШ №18, СОШ №20, СОШ №22, СОШ №28, СОШ №29, СОШ №30	19	**86,4**
25	Крымский р-н	СОШ №1, СОШ №2, СОШ №3, СОШ №4, СОШ №6, Гимназия №7, СОШ №9, СОШ №10, СОШ №11, СОШ №12, СОШ №16, СОШ №24, СОШ №25, СОШ №31, СОШ №36, СОШ №41, СОШ №44, СОШ №57, СОШ №58, СОШ №59, СОШ №61, СОШ №62, СОШ №66	23	**85,2**
26	Кущевский р-н	СОШ №1, СОШ №2, СОШ №3, СОШ №4, СОШ №5, СОШ №6, СОШ №7, СОШ №9, СОШ №10, СОШ №14, СОШ №16, СОШ №20, СОШ №23, СОШ №26, СОШ №30, СОШ №32, СОШ №33	17	**85,0**
27	Северский р-н	СОШ №1, СОШ №3, СОШ №6, СОШ №7, СОШ №11, СОШ №14, СОШ №16, СОШ №19, СОШ №23, СОШ №27, СОШ №32, СОШ №36, СОШ №43, СОШ №44, СОШ №45, СОШ №46, СОШ №51, СОШ №52, СОШ №59, Лицей п. Афипского, Лицей ст.Азовская, ОСОШ №55	22	**84,6**
28	Туапсинский р-н	Гимназия №1, СОШ №2, СОШ №3, СОШ №4, СОШ №5, СОШ №6, СОШ №11, СОШ №31, СОШ №33, СОШ №34, СОШ №35, СОШ №36, СОШ №30, СОШ №12, СОШ №14, СОШ №18, СОШ №19, СОШ №24, СОШ №25	19	**82,6**
29	Лабинский р-н	СОШ №2, СОШ №4, СОШ №5, СОШ №6, СОШ №7, СОШ №9, СОШ №10, СОШ №11, СОШ №13, СОШ №15, СОШ № 16, СОШ №30, СОШ №20, СОШ №21, СОШ №22, СОШ №31, СОШ №25, СОШ №33, СОШ №28	19	**82,6**
30	Новопокровский р-н	СОШ №1, СОШ №2, СОШ №3, СОШ №5, СОШ №6, СОШ №7, СОШ №9, СОШ №10, СОШ №11, СОШ №13, СОШ №15, СОШ №17, СОШ №20	13	**81,3**
31	Усть-Лабинский р-н	СОШ №1, СОШ №2, СОШ №3, Гимназия №5, СОШ №6, СОШ №7, СОШ №8, СОШ №9, СОШ №10, СОШ №12, СОШ №13, СОШ №14, СОШ №16, СОШ №18, СОШ №19, СОШ №20, СОШ №21, СОШ №22, СОШ №23, СОШ №24, СОШ №25	21	**80,8**
32	Староминский р-н	СОШ №1, СОШ №2, СОШ №3, СОШ №4, СОШ №5, СОШ №6, СОШ №9, СОШ №10	8	**80,0**
33	Тимашевский р-н	СОШ №1, СОШ №2, СОШ №3, СОШ №5, СОШ №6, СОШ №7, СОШ №8, СОШ №9, СОШ №10, СОШ №11, СОШ №12, СОШ №14, ШИ, СОШ №18, СОШ №19	15	**78,9**
34	Успенский р-н	СОШ №2, СОШ №3, СОШ №5, СОШ №6, СОШ №8, СОШ №10, СОШ №12	7	**77,8**
35	Выселковский р-н	СОШ №2, СОШ №3, СОШ №6, СОШ №7, СОШ №8, СОШ №9, СОШ №11, СОШ №12, СОШ №13, СОШ №14, СОШ №16, СОШ №17, СОШ №18, СОШ №25	14	**77,8**
36	Прим.-Ахтарский р-н	СОШ №2, СОШ №4, СОШ №5, СОШ №6, СОШ №9, СОШ №13, СОШ №15, СОШ №18, СОШ №22	9	**75,0**
37	Кавказский р-н	СОШ №1, СОШ №2, Лицей №3, СОШ №4, СОШ №5, СОШ №6, СОШ №7, СОШ №11, СОШ №16, СОШ №17, Лицей №45, ОСОШ №1, СОШ №15, СОШ №18, СОШ №20, СОШ №9, СОШ №10, СОШ №13, СОШ №14	19	**73,1**

38	г-к.Анапа	СОШ №1, СОШ №5, СОШ №7, СОШ №8, СОШ №9, СОШ №11, СОШ №12, СОШ №14, СОШ №15, СОШ №16, СОШ №18, СОШ №19, Гимназия Аврора, Гимназия Эврика, НОУ Гимназия Росток, Морской пограничный лицей	16	**72,7**
39	Новокубанский р-н	СОШ №3, СОШ №4, СОШ №5, СОШ №6, СОШ №7, СОШ №9, СОШ №11, СОШ №13, СОШ №14, СОШ №15, СОШ №16, СОШ №17, СОШ №18	13	**72,2**
40	Белореченский р-н	Гимназия, СОШ №1, СОШ №2, СОШ №3, СОШ №4, СОШ №5, СОШ №8, СОШ №9, СОШ №11, СОШ №16, СОШ №21, СОШ №23, СОШ №27, СОШ №31, СОШ №68	15	**71,4**
41	Темрюкский р-н	СОШ №2, СОШ №6, СОШ №7, СОШ №8, СОШ №11, СОШ №13, СОШ №17, СОШ №20, СОШ №21, СОШ №22, СОШ №23, СОШ №24, СОШ №25, СОШ №27, СОШ №28, СОШ №29, СОШ №31, СОШ №30	18	**69,2**
42	Курганинский р-н	СОШ №1, СОШ №2, СОШ №3, СОШ №5, СОШ №6, СОШ №7, СОШ №8, СОШ №9, СОШ №11, СОШ №15, СОШ №17, СОШ №18, СОШ №27, СОШ №31, Гимназия	15	**68,2**
43	г.Сочи	СОШ №4, Лицей №22, Гимназия №44, СОШ №9, СОШ №2, СОШ №13, Гимназия №5, НОУ Гимназия Школа бизнеса, СОШ №80, Гимназия №8, СОШ №10, СОШ №53, СОШ №78, Гимназия №6, Гимназия №1, СОШ №83, СОШ №14, ВСОШ №1, Гимназия №16, СОШ №90, Лицей №95, Гимназия №76, СОШ №2	40	**67,8**
44	Динской р-н	СОШ №1, СОШ №2, СОШ №5, СОШ №6, СОШ №13, СОШ №20, СОШ №21, СОШ №26, СОШ №30, СОШ №31, СОШ №34, СОШ №37, СОШ №38, СОШ №53, ЧОУ СОШ №1	15	**65,2**
		ИТОГО	**804**	**84,3**

В 5 районах края 100% выпускников успешно сдали экзамен по русскому языку.
Это город Горячий Ключ, Калининский, Тбилисский, Кореновский и Красноармейский районы.

Только в одной школе из всех выпускниками получены неудовлетворительные оценки по русскому языку в Ейском, Апшеронском, Павловском, Ленинградском, Брюховецком, Щербиновском районах и Западном округе города Краснодара.

В 2011 году 804 школы (84,3%), сдали ЕГЭ по русскому языку без двоек. В 2010 году русский язык без двоек сдали 735 школ.

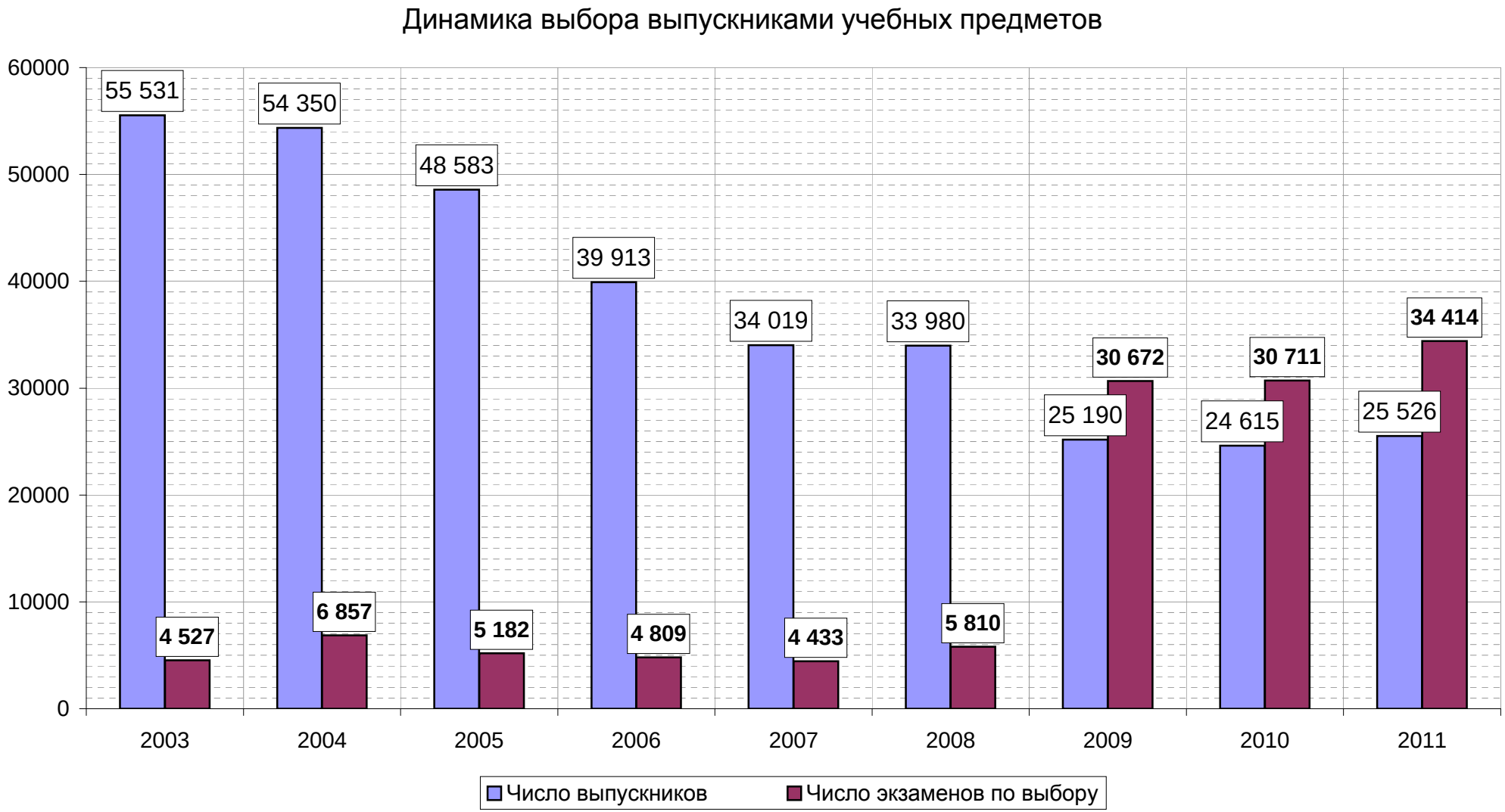

После перехода ЕГЭ в 2009 году в штатный режим неуклонно растёт число предметов по выбору, сдаваемых выпускниками в форме ЕГЭ.

Если в режиме эксперимента предметы по выбору в форме ЕГЭ сдавал каждый восьмой выпускник, то в 2011 году хотя бы один предмет по выбору сдал каждый второй (44,8%), два предмета по выбору - каждый третий (33,9%).

Освоение выпускниками программы среднего (полного) общего образования по биологии

Дата проведения экзамена: 27.05.10г.
Количество работ*: 3559

Дата проведения экзамена: 27.05.11г.
Количество работ*: 4189

Для сравнения данные ЕГЭ-2010				ЕГЭ-2011		
Освоение программы	Диапазон баллов	Количество работ*	Процентная доля*	Диапазон баллов	Количество работ*	Процентная доля*
Не освоена	0-35	137	3,8	0-35	168	4,0
Освоена	36-100	3422	96,2	36-100	4021	96,0

* без учета результатов выпускников прошлых лет

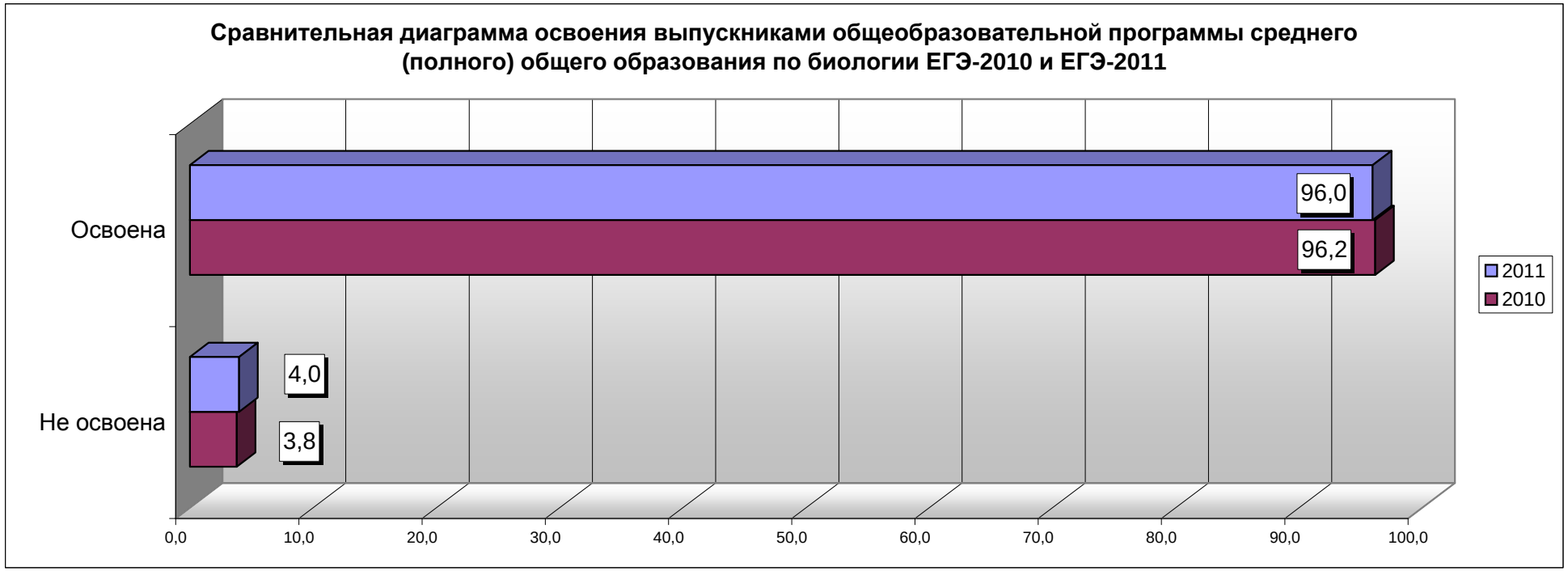

По сравнению с 2010 годом на 0,2% уменьшилось число выпускников, освоивших программу среднего (общего) образования по биологии. При увеличившимся на 630 человек (17,7%) числе участников, в 2011 году число выпускников, получивших по биологии неудовлетворительные оценки, увеличилось на 31 человека (со 137 до 168).

Распределение набранных итоговых баллов по биологии в 2011 году

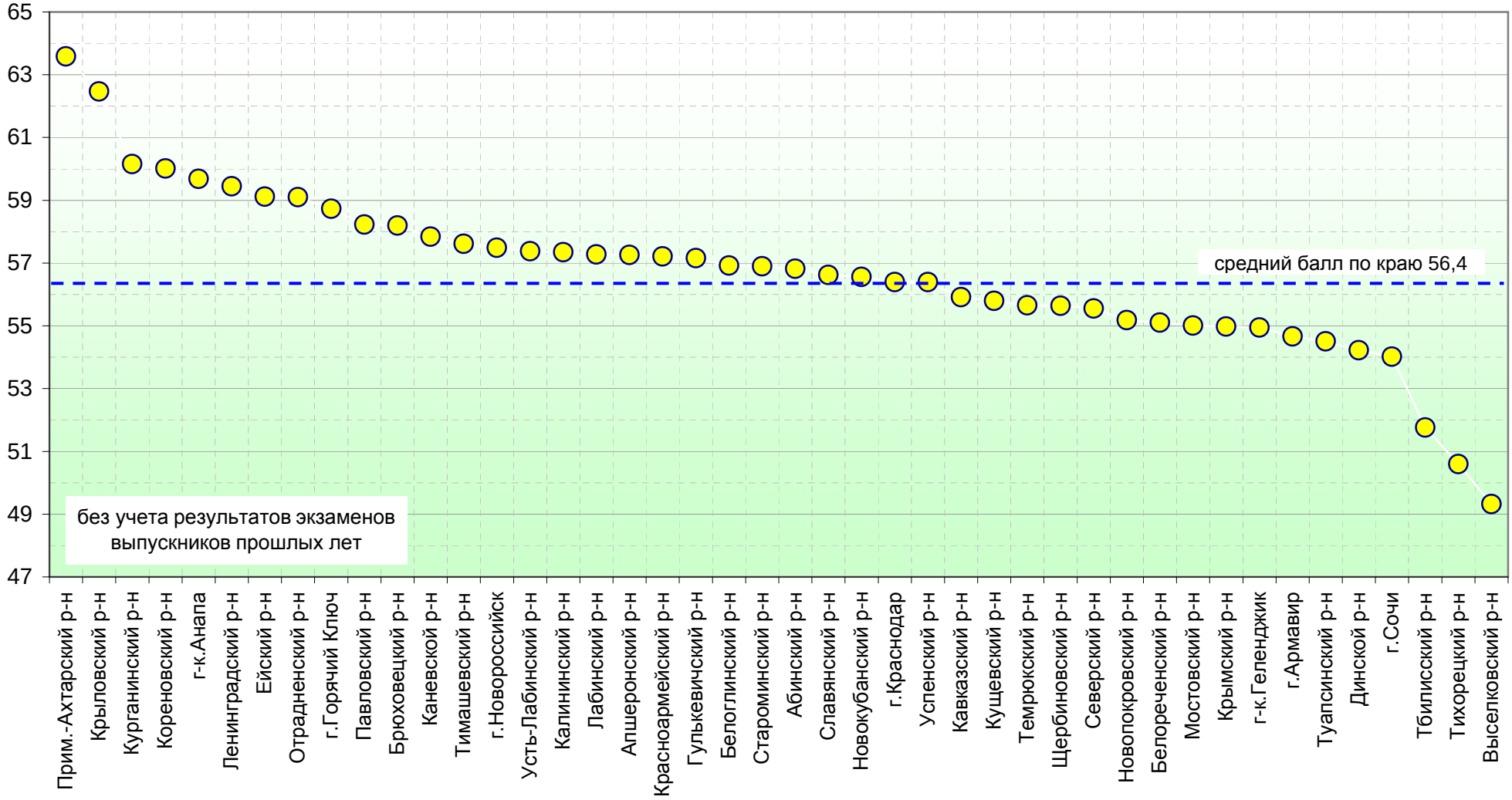

По биологии лучшие результаты показали Приморско-Ахтарский, Крыловский, Курганинский, Кореновский, Ленинградский районы, город Анапа.
Низкий средний балл у выпускников Тбилисского, Тихорецкого, Выселковского районов.

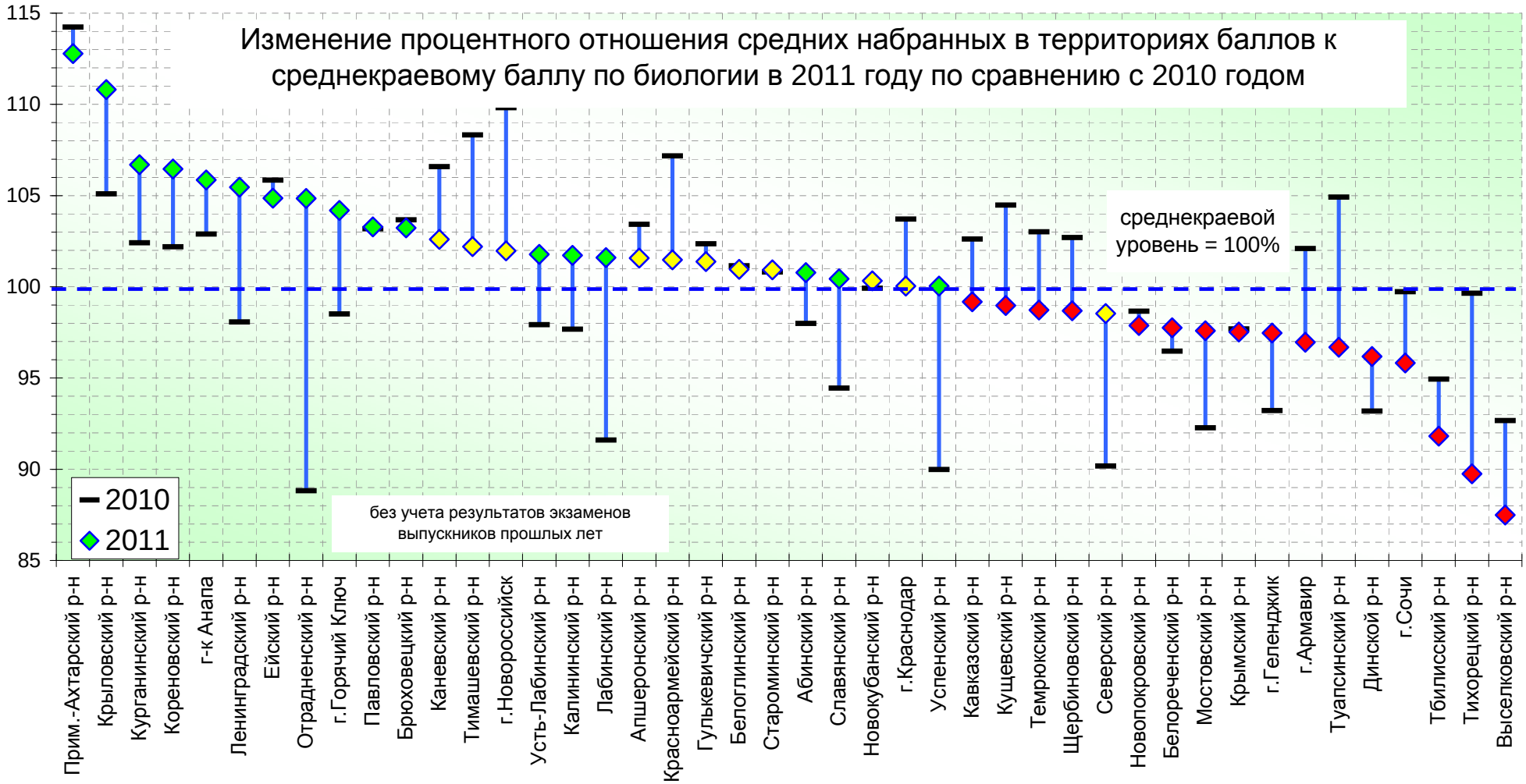

По результатам биологии Приморско-Ахтарский район сохранил своё лидирующее положение.

Существенно улучшили и без того неплохие результаты Крыловской, Курганинский, Кореновский районы и город Анапа.

Каневской, Тимашевский, Красноармейский районы и город Новороссийск, показавшие в 2010 году неплохие результаты, продемонстрировали отрицательную динамику.

Кавказский, Кущевский, Темрюкский,Щербиновский, Туапсинский районы и город Армавир, ранее имевшие результаты, превышающие среднекраевые, в 2011 году не достигли среднекраевого уровня.

Тбилисский, Тихорецкий и Выселковский районы с существенным отрывом от остальных занимают последние строки рейтинга.

Освоение выпускниками программы среднего (полного) общего образования по химии

Дата проведения экзамена: 04.06.10г.
Количество работ*: 1747

Дата проведения экзамена: 03.06.11г.
Количество работ*: 2052

Для сравнения данные ЕГЭ-2010				ЕГЭ-2011		
Освоение программы	Диапазон баллов	Количество работ*	Процентная доля*	Диапазон баллов	Количество работ*	Процентная доля*
Не освоена	0-32	30	1,7	0-31	60	2,9
Освоена	33-100	1717	98,3	32-100	1992	97,1

* без учета результатов выпускников прошлых лет

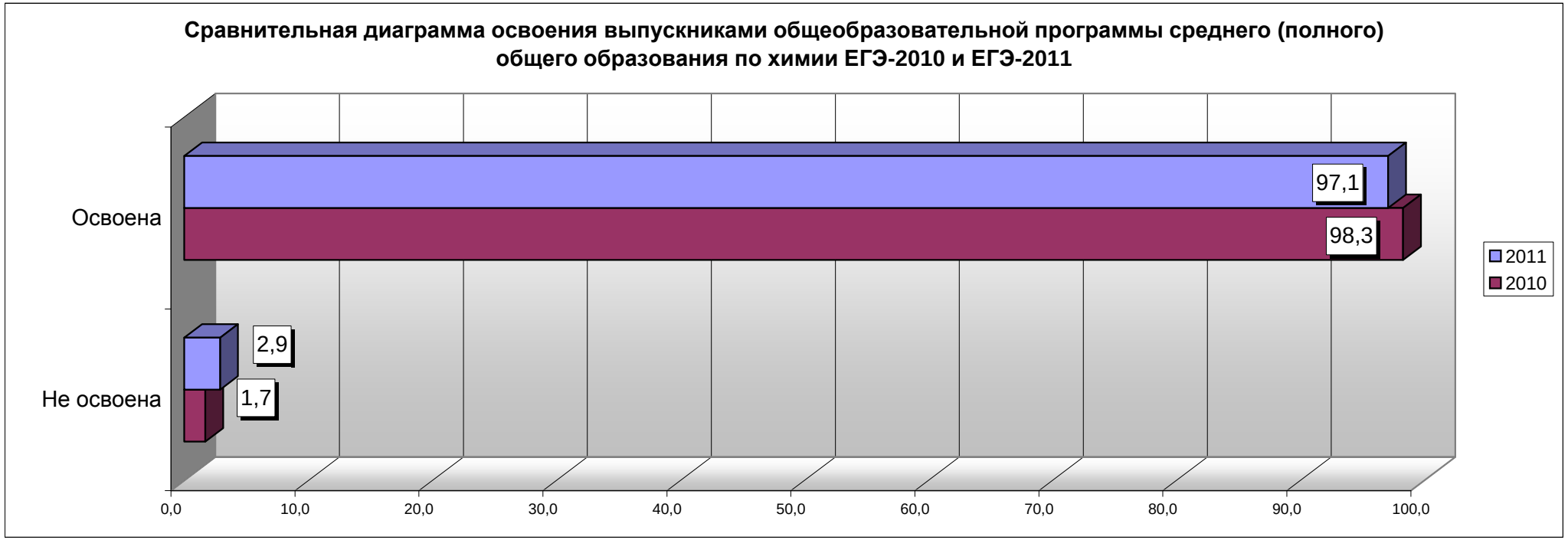

По сравнению с 2010 годом на 1,2% уменьшилось число выпускников, освоивших программу среднего (общего) образования по химии, что совпадает с общероссийскими показателями.

Число выпускников, выбравших химию, по сравнению с 2010 годом увеличилось на 17,5% (305 человек).

Распределение набранных итоговых баллов по химии в 2011 году

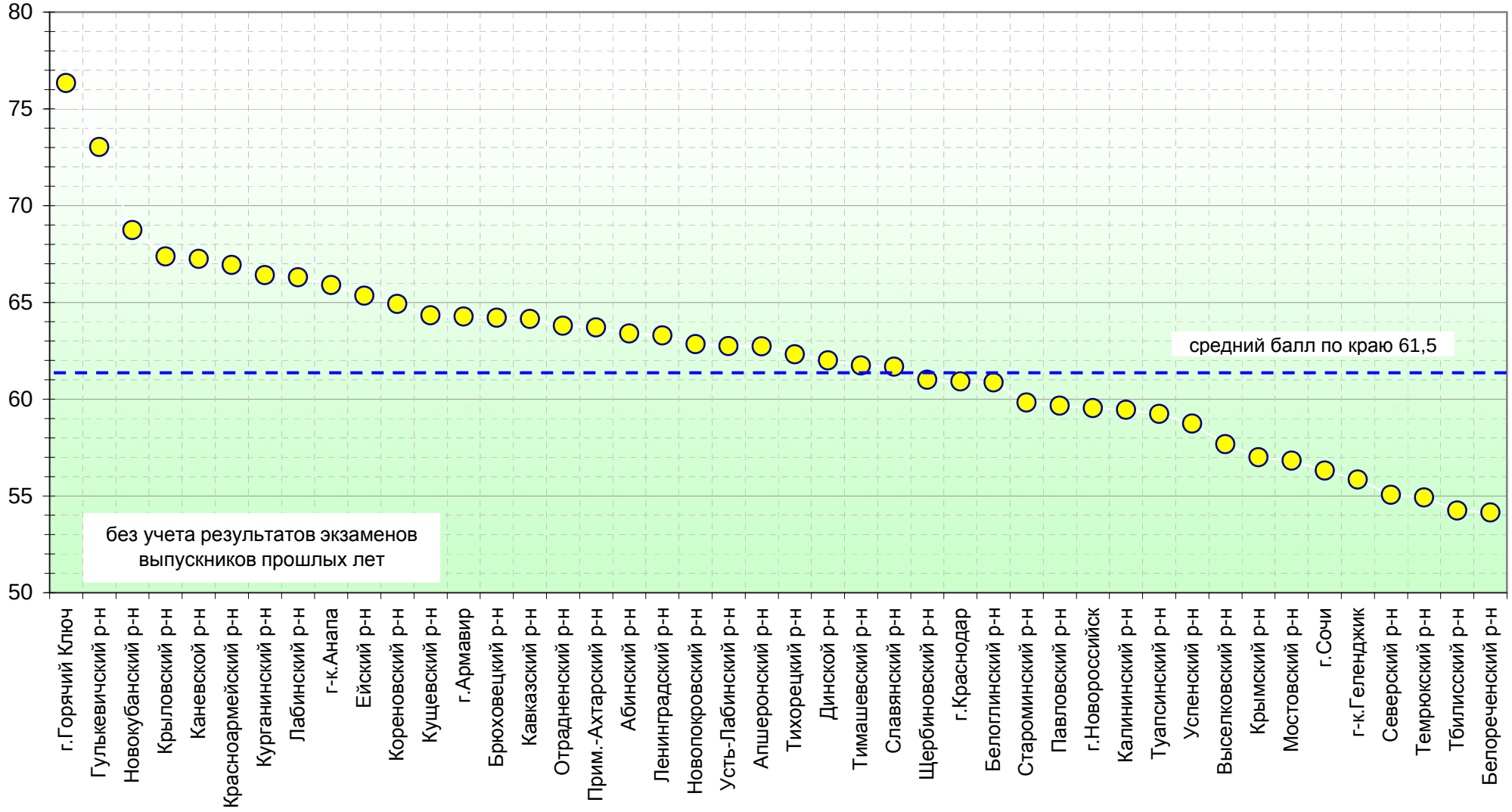

По химии лучшие результаты показали город Горячий Ключ, Гулькевичский, Новокубанский, Крыловский и Каневской районы.
Среди отстающих город Геленджик, Северский, Темрюкский, Тбилисский и Белореченский районы.

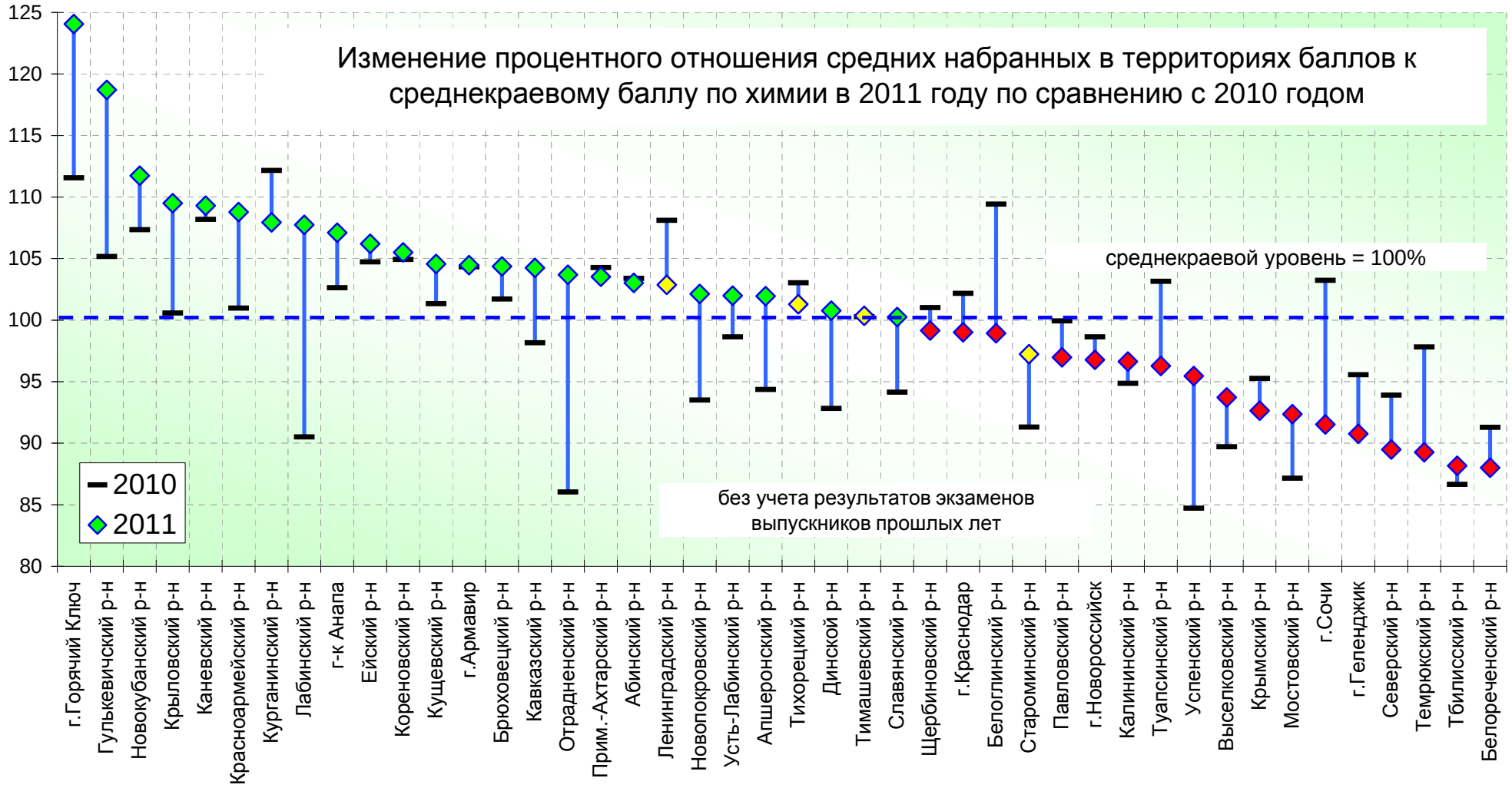

По сравнению с 2010 годом существенно улучшили и без того высокие результаты по химии город Горячий Ключ, Гулькевичский и Новокубанский районы.

Также существенно улучшили результаты Крыловской, Красноармейский, Лабинский, Кавказский, Отрадненский, Новопокровский, Апшеронский и Динской районы..

Существенно ухудшили результаты Белоглинский и Туапсинский районы, город Сочи.

Города Сочи и Геленджик, Северский, Темрюкский и Белореченский районы с отрицательной динамикой вместе с Тбилисским районом занимают по результатам ЕГЭ по химии нижние строки рейтинга.

Освоение выпускниками программы среднего (полного) общего образования по физике

Дата проведения экзамена: 11.06.10г.
Количество работ*: 4716

Дата проведения экзамена: 14.06.11г.
Количество работ*: 5087

Для сравнения данные ЕГЭ-2010				ЕГЭ-2011		
Освоение программы	Диапазон баллов	Количество работ*	Процентная доля*	Диапазон баллов	Количество работ*	Процентная доля*
Не освоена	0-33	294	6,2	0-32	233	4,6
Освоена	34-100	4422	93,8	33-100	4854	95,4

* без учета результатов выпускников прошлых лет

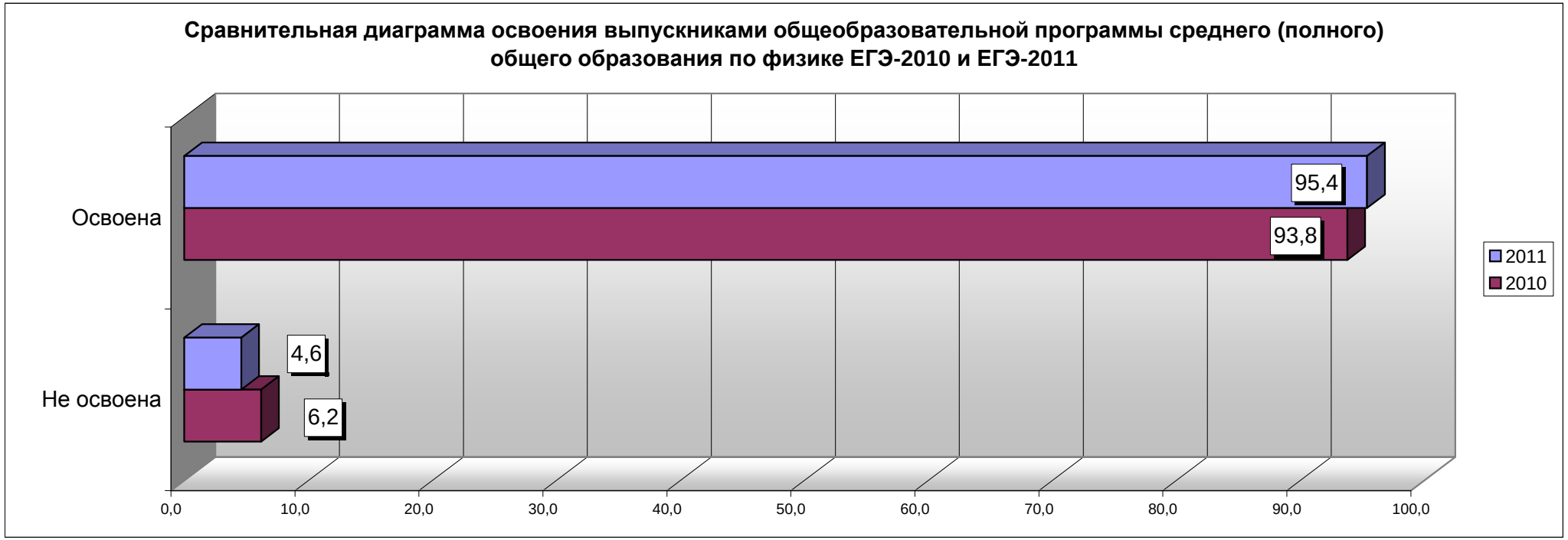

По сравнению с 2010 годом на 1,6% увеличилось число выпускников, освоивших программу среднего (общего) образования по физике.

Число выпускников, получивших по физике в 2011 году неудовлетворительные оценки, сократилось по сравнению с 2010 годом на 61 человек (с 294 до 233) при увеличении на 7,8% числа выбравших предмет (на 371 человека, с 4716 до 5087).

Распределение набранных итоговых баллов по физике в 2011 году

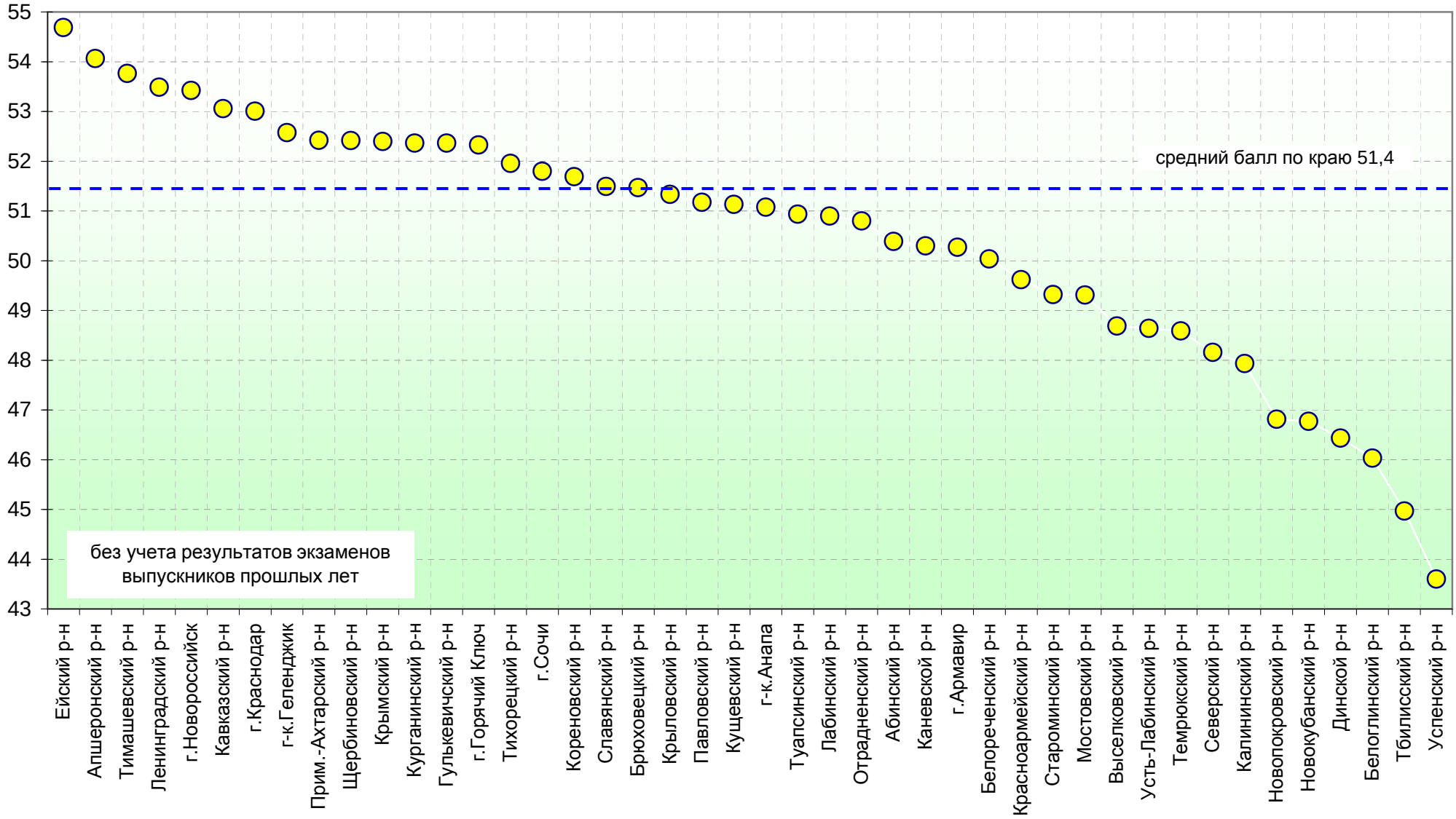

По физике лучшие результаты показали Ейский, Апшеронский, Тимашевский, Ленинградский районы и город Новороссийск.
Низкий средний балл в Новопокровском, Новокубанском, Динском, Белоглинском, Тбилисском и Успенском районах.

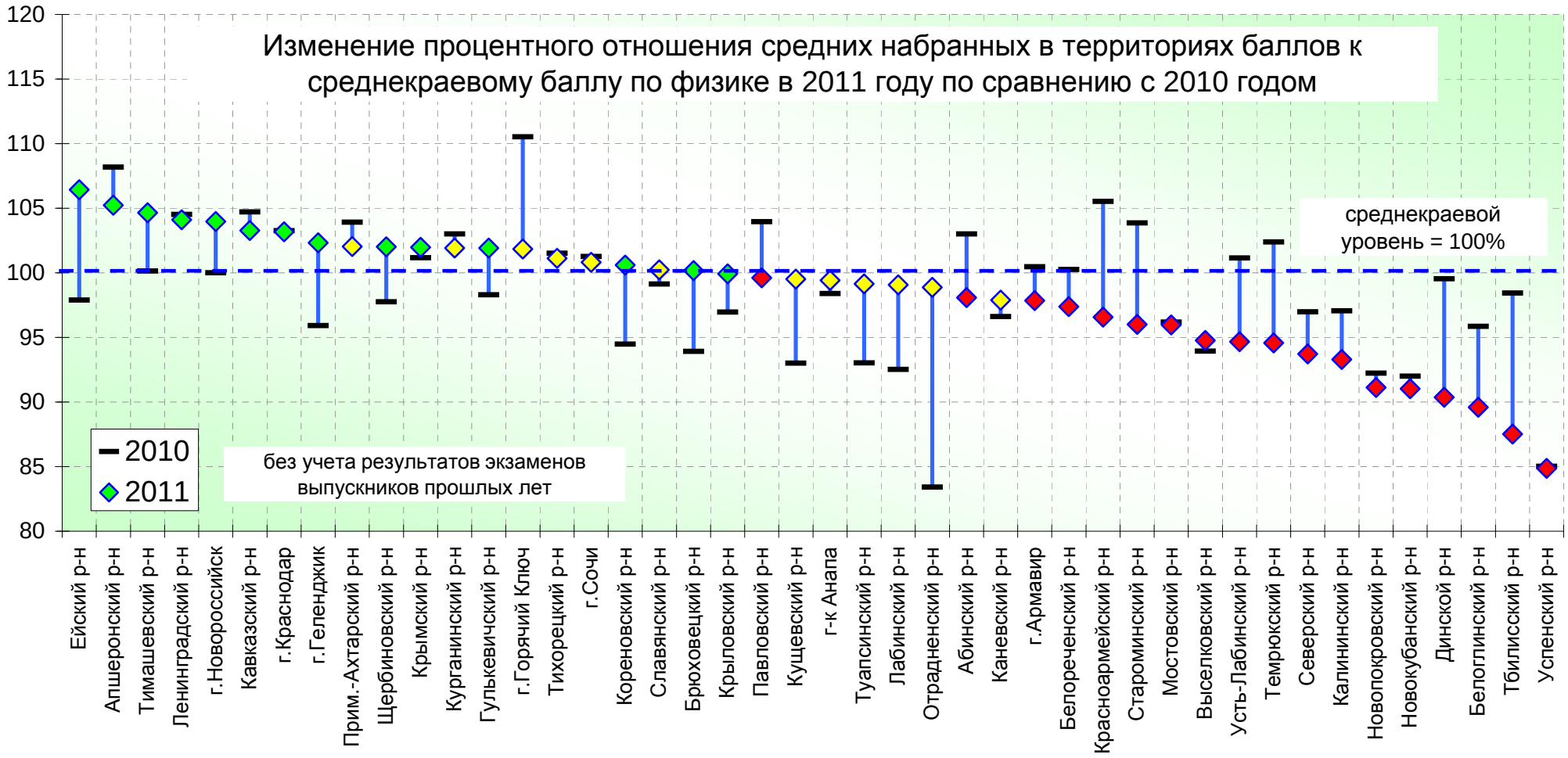

По сравнению с 2010 годом существенно улучшили результаты по физике Ейский и Тимашевский районы, города Новороссийск и Геленджик.

Апшеронский, Ленинградский, Кавказский районы и город Краснодар, показав незначительную отрицательную динамику, по-прежнему в числе лидеров.

Город Геленджик, Щербиновский, Гулькевичский, Кореновский и Брюховецкий районы улучшили результаты, преодолев среднекраевой уровень.

Неплохих результатов добились Кущевский, Туапсинский, Лабинский, Отрадненский районы, приблизившись к среднекраевому уровню.

Новопокровский, Новокубанский и Успенский районы, по сравнению с 2010 годом, ухудшили результаты.

Освоение выпускниками программы среднего (полного) общего образования по географии

Дата проведения экзамена: 15.06.10г.
Количество работ*: 284

Дата проведения экзамена: 10.06.11г.
Количество работ*: 317

Для сравнения данные ЕГЭ-2010				ЕГЭ-2011		
Освоение программы	Диапазон баллов	Количество работ*	Процентная доля*	Диапазон баллов	Количество работ*	Процентная доля*
Не освоена	0-33	18	6,3	0-34	7	2,2
Освоена	34-100	266	93,7	35-100	310	97,8

* без учета результатов выпускников прошлых лет

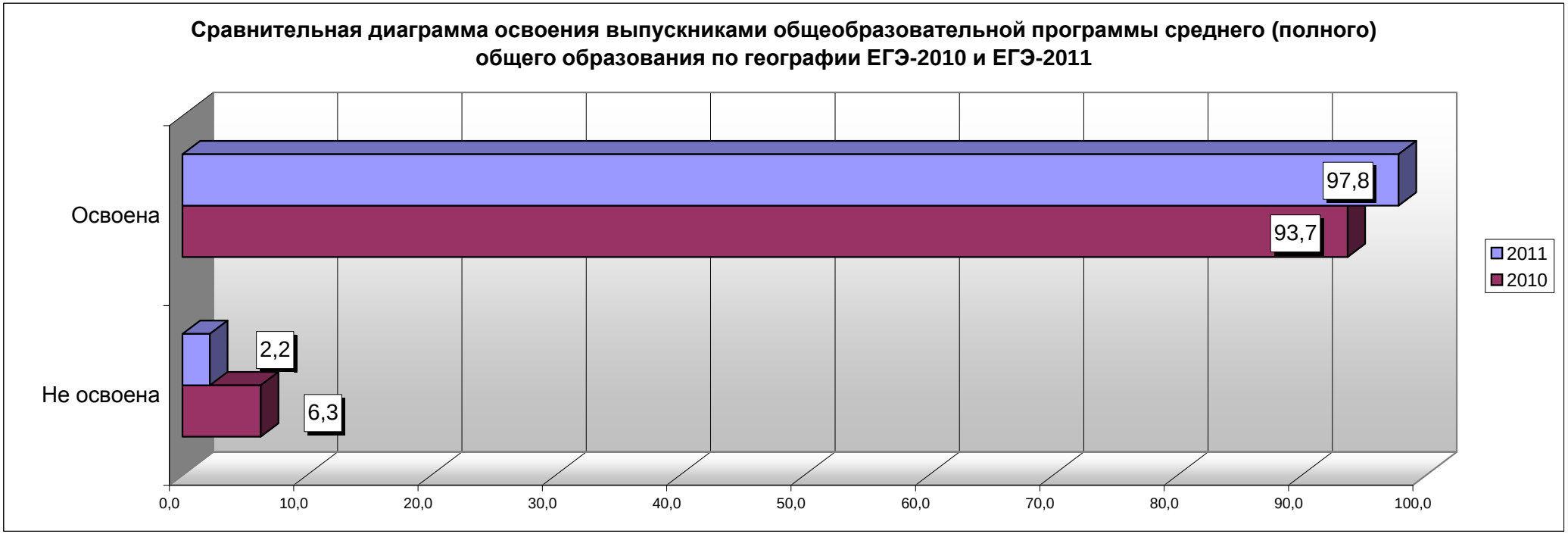

По сравнению с 2010 годом в 3 раза уменьшилось число выпускников, не освоивших программу среднего (общего) образования по географии.
При увеличении на 11,6% числа выпускников, выбравших географию, число получивших неудовлетворительные оценки, сократилось на 11 человек.

Распределение набранных итоговых баллов по географии в 2011 году

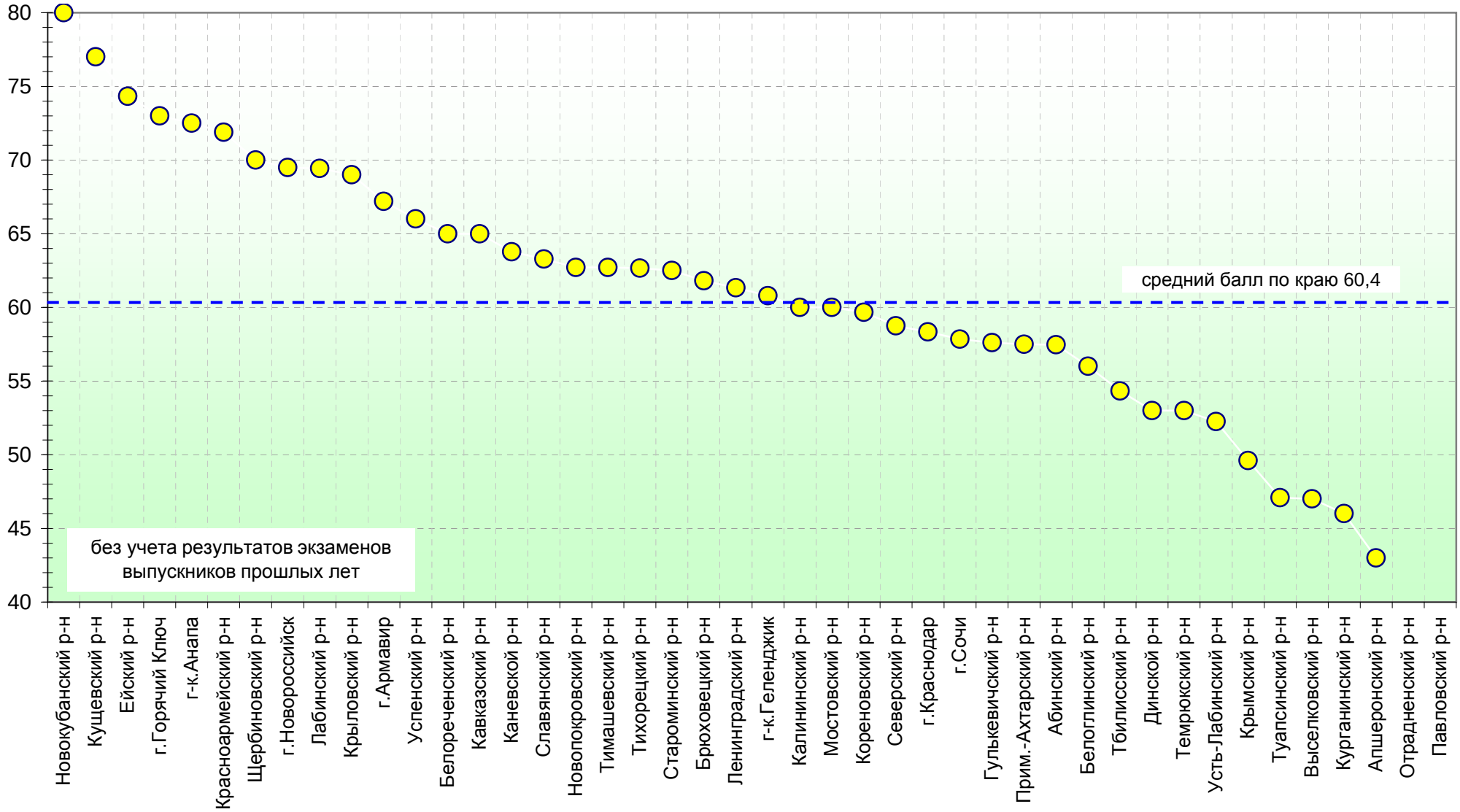

По географии лучшие результаты показали Новокубанский, Кущевский, Ейский районы, города Горячий Ключ и Анапа.
Среди отстающих города Крымский, Туапсинский, Выселковский, Курганинский, Апшеронский районы.
Ни один из выпускников Отрадненского и Павловского районов не выбрал географию для сдачи в основной день проведения экзамена.

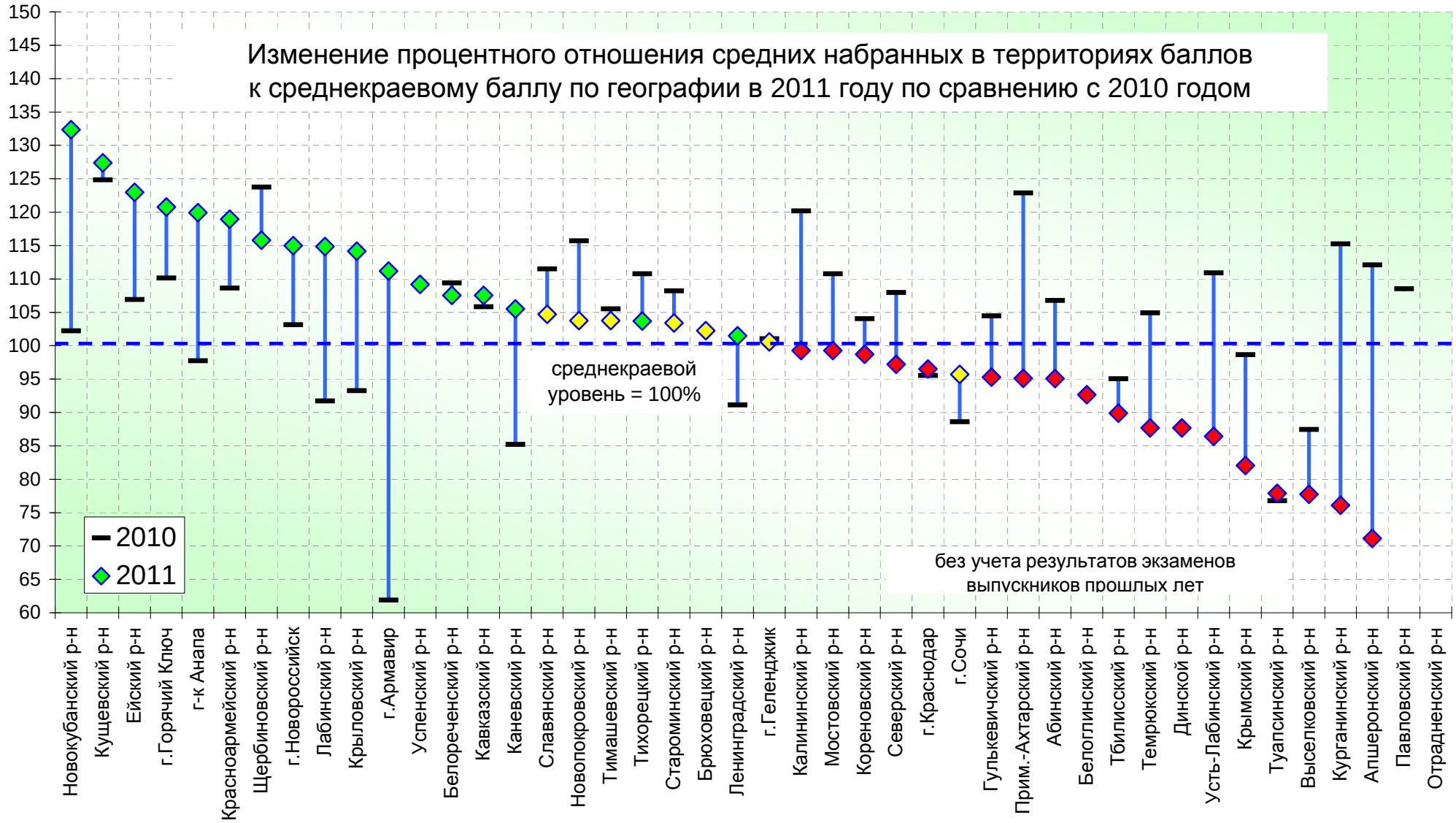

Выборка по географии крайне мала в связи с небольшим числом участников.

Можно отметить Кущевский, Щербиновский районы и город Горячий Ключ, ежегодно показывающие результаты, превышающие среднекраевые.

Также можно отметить Ейский район, давший краю стобалльника по географии и показывающие высокие результаты отдельных участников города Краснодар, Сочи, Новороссийск, Новокубанский и Щербиновский районы.

Освоение выпускниками программы среднего (полного) общего образования по обществознанию

Дата проведения экзамена: 15.06.10г.
Количество работ*: 12273

Дата проведения экзамена: 10.06.11г.
Количество работ*: 14228

Для сравнения данные ЕГЭ-2010				ЕГЭ-2011		
Освоение программы	Диапазон баллов	Количество работ*	Процентная доля*	Диапазон баллов	Количество работ*	Процентная доля*
Не освоена	0-38	529	4,3	0-38	427	3,0
Освоена	39-100	11744	95,7	39-100	13801	97,0

* без учета результатов выпускников прошлых лет

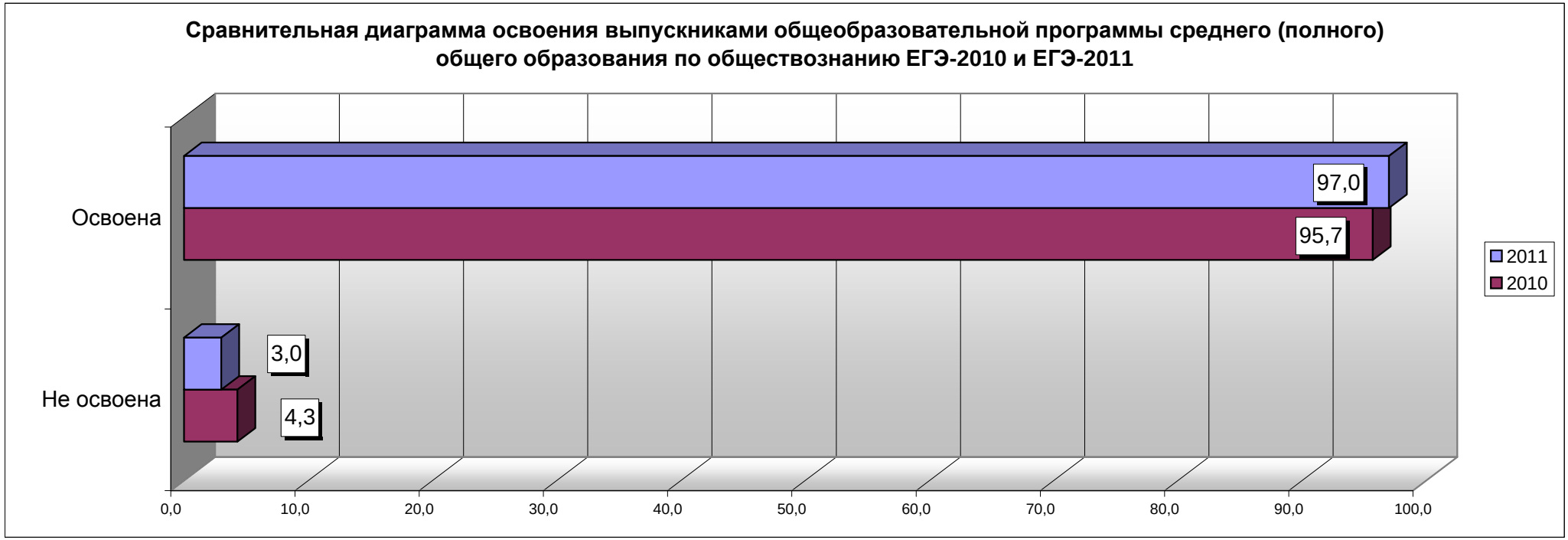

По сравнению с 2010 годом на 1,3% увеличилось число выпускников, освоивших программу среднего (общего) образования по обществознанию.

При возросшем на 15,9% числе участников (на 1955 человек), в 2011 году число выпускников, получивших по обществознанию неудовлетворительные оценки, сократилось на 102 человека (с 529 до 427).

Распределение набранных итоговых баллов по обществознанию в 2011 году

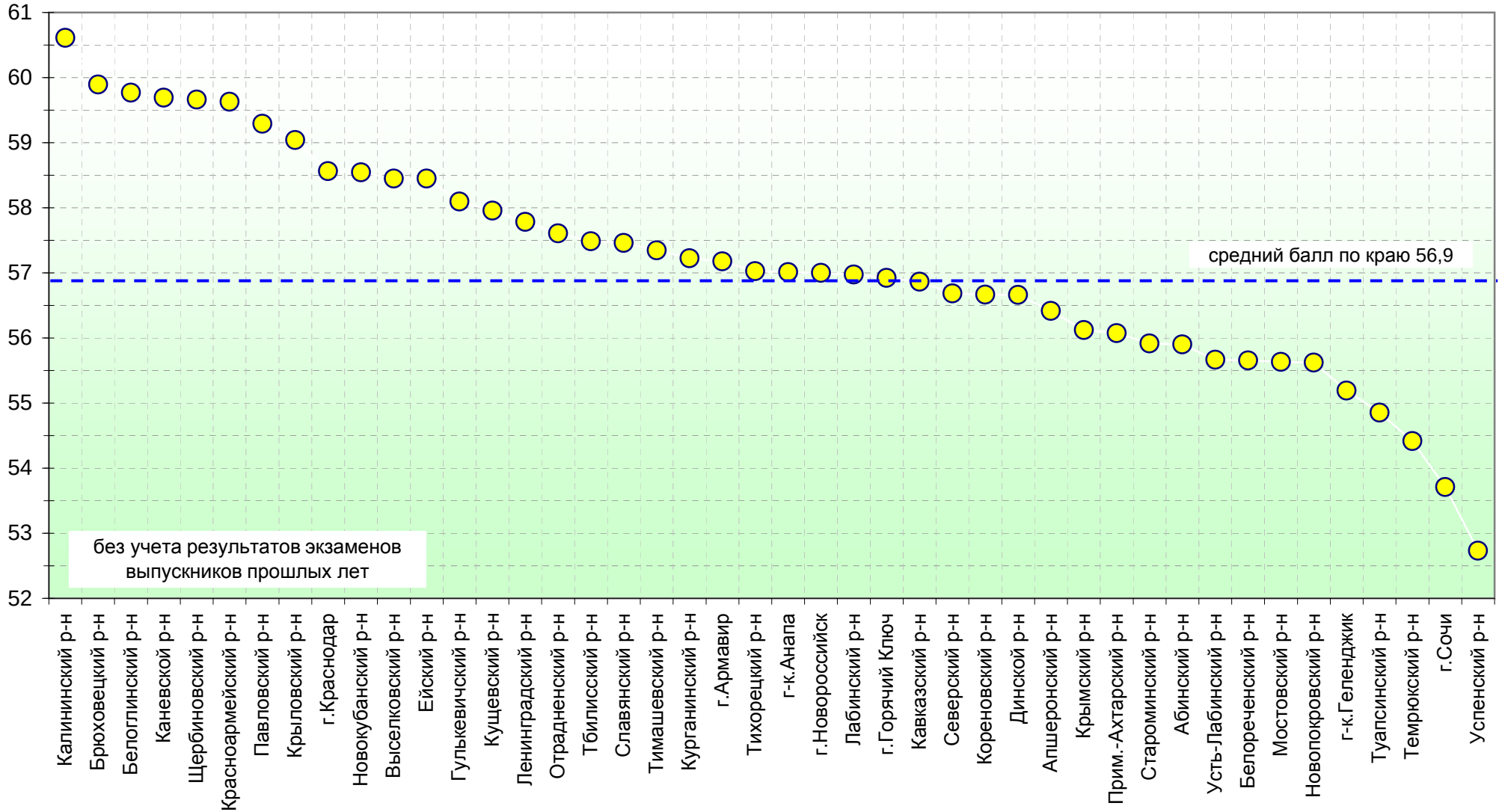

По обществознанию наиболее высокий средний балл показывают выпускники Калининского, Брюховецкого, Белоглинского, Каневского, Щербиновского и Красноармейского районов.

Замыкают рейтинговую таблицу города Геленджик и Сочи, Туапсинский, Темрюкский и Успенский районы.

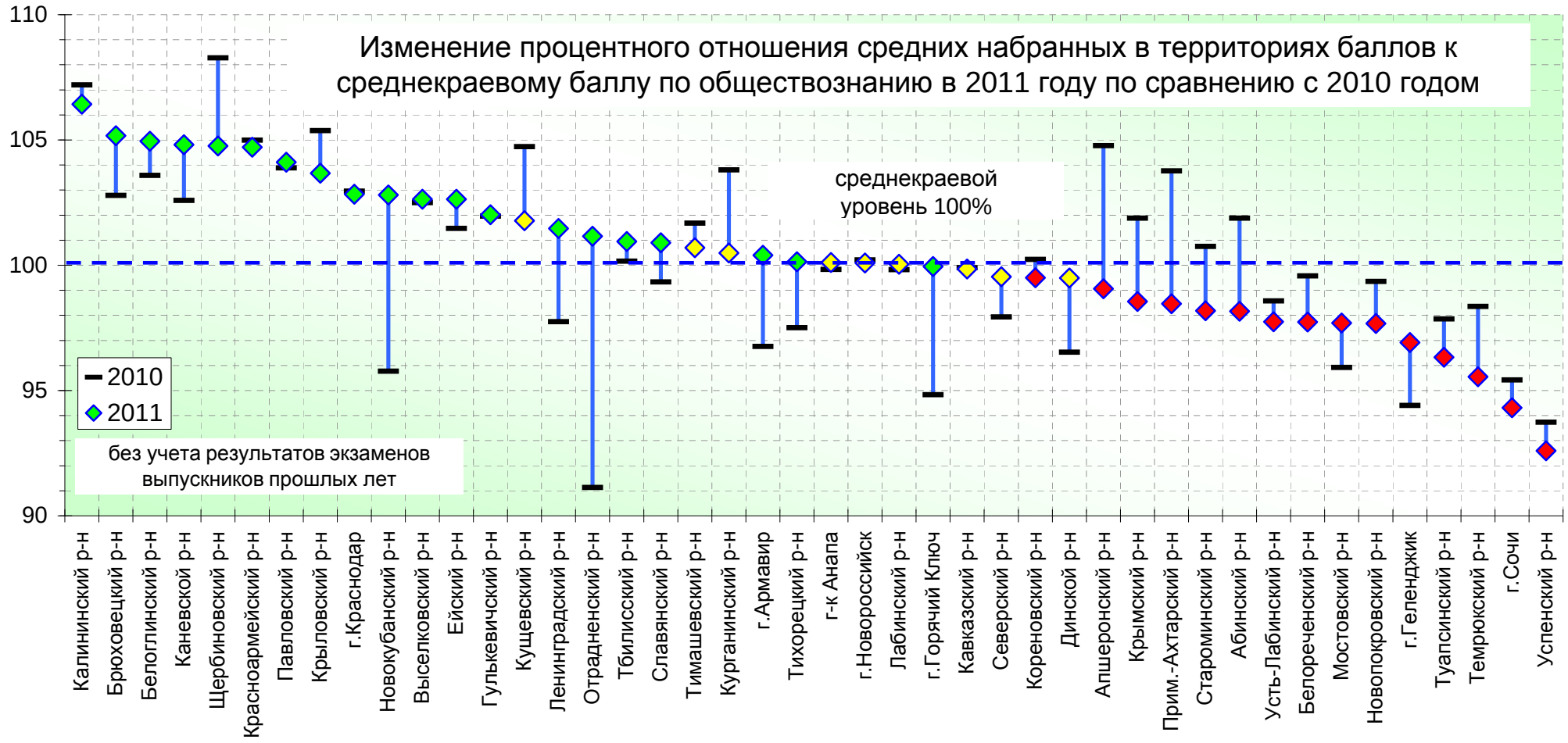

По сравнению с 2010 годом существенно улучшили результаты по обществознанию Брюховецкий, Белоглинский и Каневской районы, что позволило им занять лидирующие позиции по предмету.

Калининский, Щербиновский и Красноармейский районы показали отрицательную динамику, но остались в числе лидеров.

Существенно улучшили результаты Новокубанский, Ленинградский и Отрадненский районы, преодолев среднекраевой уровень.

Резко отрицательная динамика в Апшеронском, Крымском, Приморско-Ахтарском, Староминском и Абинском районах.

Город Сочи и Туапсинский, Темрюкский и Успенский районы с ухудшившимися результатами занимают по результатам ЕГЭ по обществознанию последние места в крае.

Освоение выпускниками программы среднего (полного) общего образования по истории

Дата проведения экзамена: 11.06.10г.
Количество работ*: 3824

Дата проведения экзамена: 14.06.11г.
Количество работ*: 3766

Для сравнения данные ЕГЭ-2010				ЕГЭ-2011		
Освоение программы	Диапазон баллов	Количество работ*	Процентная доля*	Диапазон баллов	Количество работ*	Процентная доля*
Не освоена	0-30	467	12,2	0-29	469	12,5
Освоена	31-100	3357	87,8	30-100	3297	87,5

* без учета результатов выпускников прошлых лет

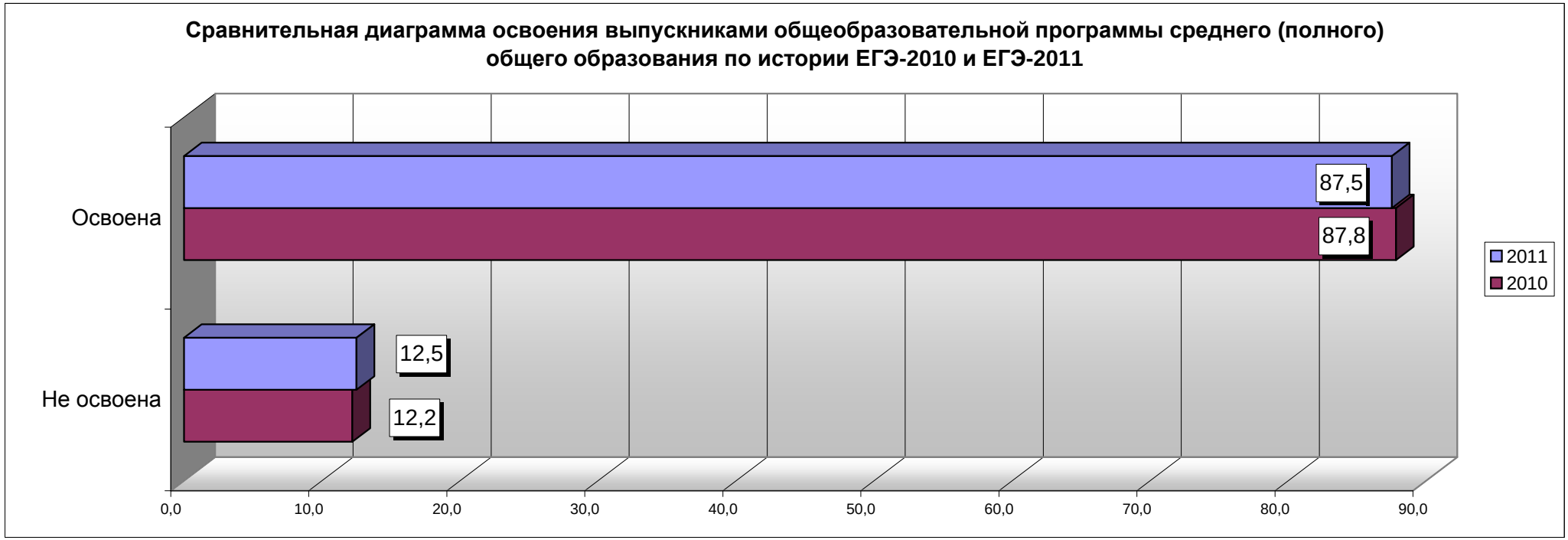

По сравнению с 2010 годом на 0,3% увеличилось число выпускников, не освоивших программу среднего (общего) образования по истории.

При меньшем (на 58 человек) числе участников, в 2011 году число выпускников, получивших по истории неудовлетворительные оценки, увеличилось на 2 человека (с 467 до 469).

Распределение набранных итоговых баллов по истории в 2011 году

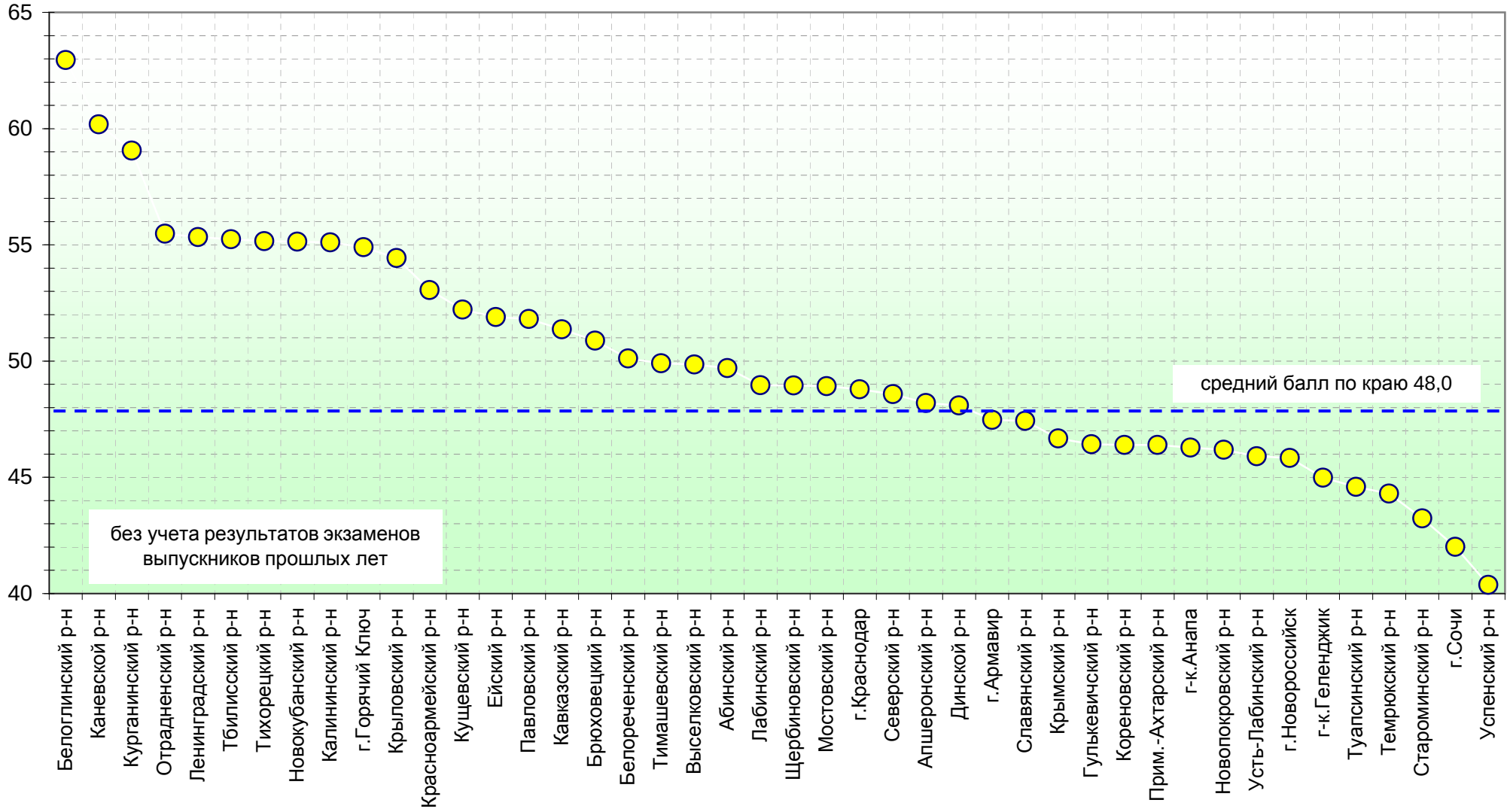

По истории лучшие результаты показали выпускники Белоглинского, Каневского и Курганинского районов.

Существенно ниже среднекраевых показателей средний балл выпускников городов Геленджика и Сочи, Туапсинского, Темрюкского, Староминского и Успенского районов.

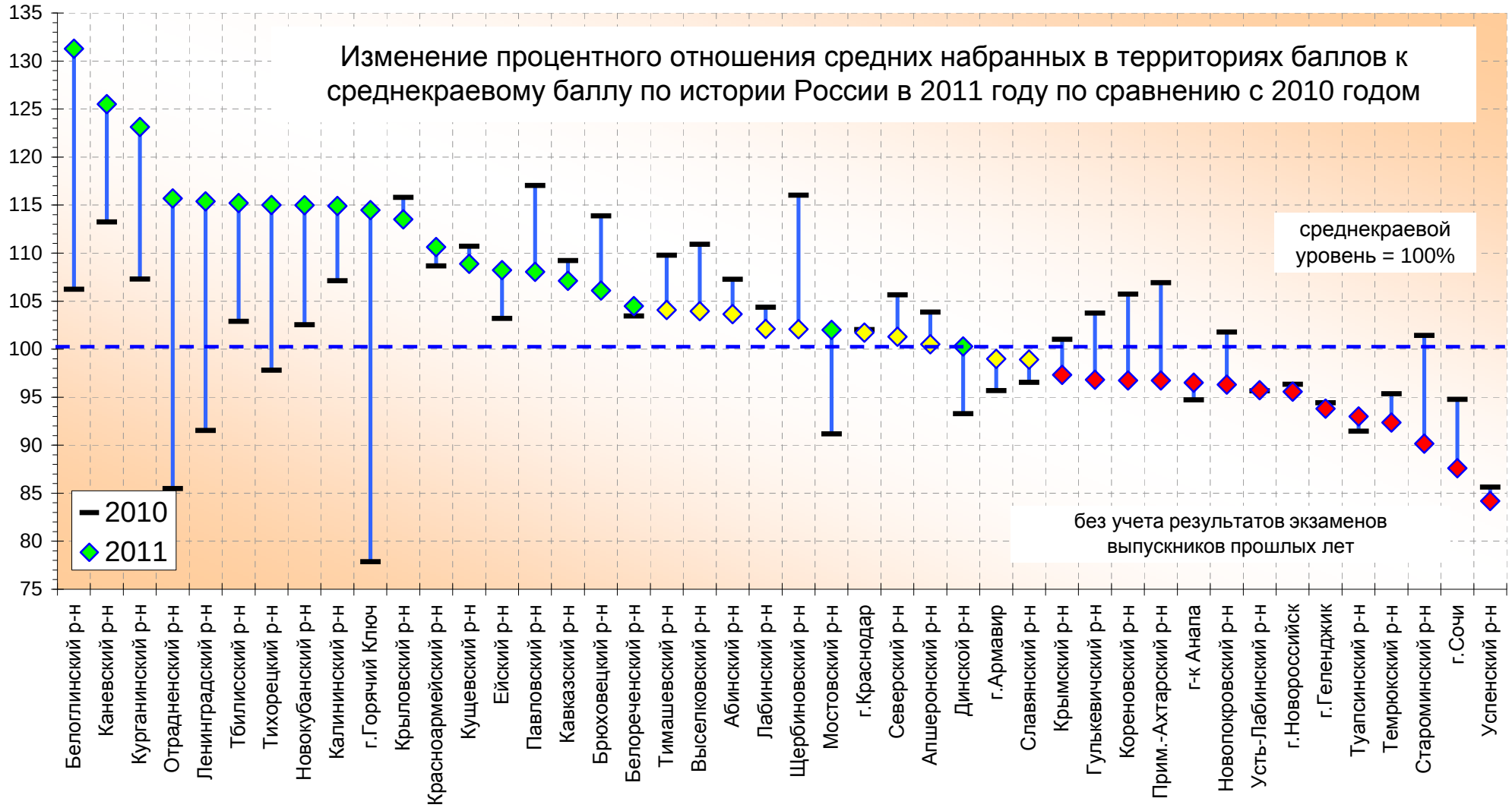

Из лидеров по истории 2010 года улучшили результаты Белоглинский, Каневский, Курганинский, Калининский районы.

Отрадненский, Ленинградский, Тихорецкий районы и город Горячий Ключ показали результаты, превышающие среднекраевые.

Крымский, Гулькевичский, Кореновский, Приморско-Ахтарский и Новопокровский районы, ухудшив результаты, не достигли среднекраевого уровня.

Темрюкский, Староминский, Успенский районы и город Сочи занимают по результатам ЕГЭ по истории последние места в крае.

Освоение выпускниками программы среднего (полного) общего образования по литературе

Дата проведения экзамена: 27.05.10г.
Количество работ*: 993

Дата проведения экзамена: 27.05.11г.
Количество работ*: 1075

Для сравнения данные ЕГЭ-2010				ЕГЭ-2011		
Освоение программы	Диапазон баллов	Количество работ*	Процентная доля*	Диапазон баллов	Количество работ*	Процентная доля*
Не освоена	0-28	15	1,5	0-31	16	1,5
Освоена	29-100	978	98,5	32-100	1059	98,5

* без учета результатов выпускников прошлых лет

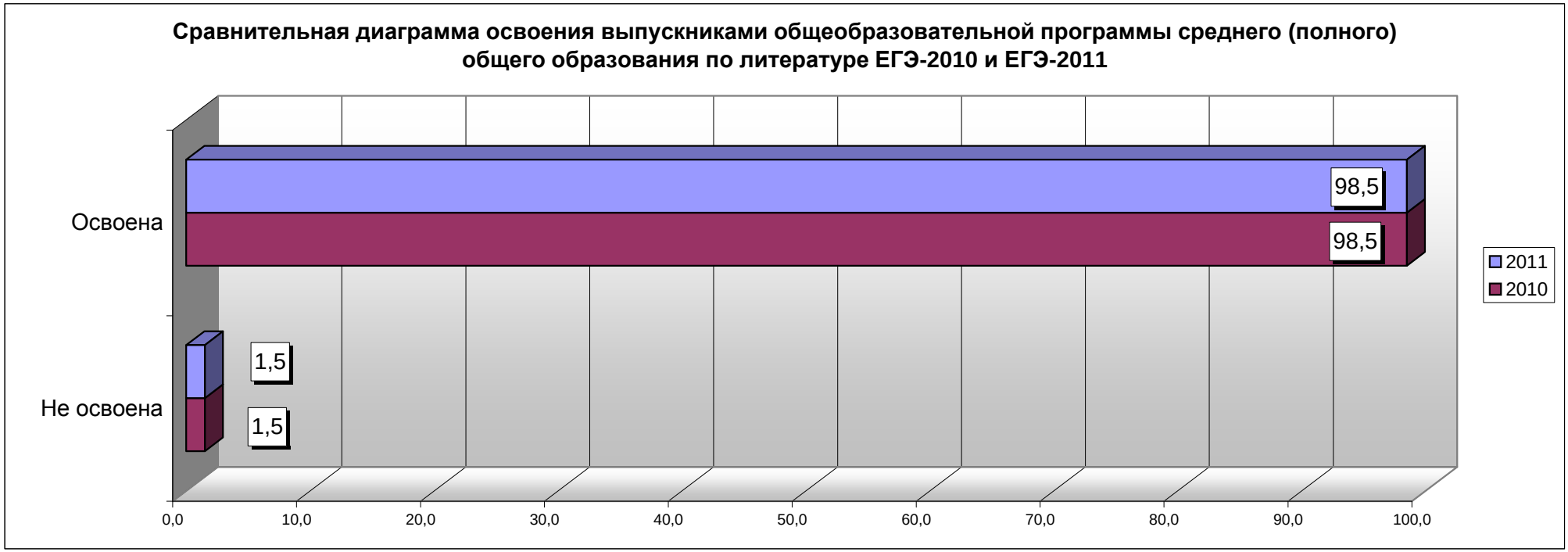

По сравнению с 2010 годом не изменилось число выпускников, освоивших программу среднего (общего) образования по литературе.

При увеличении числа участников с 993 до 1075 (82 человека, 8,3%), число выпускников, получивших по литературе неудовлетворительные оценки, увеличилось с 15 человек в 2010 году до 16 в 2011.

Распределение набранных итоговых баллов по литературе в 2011 году

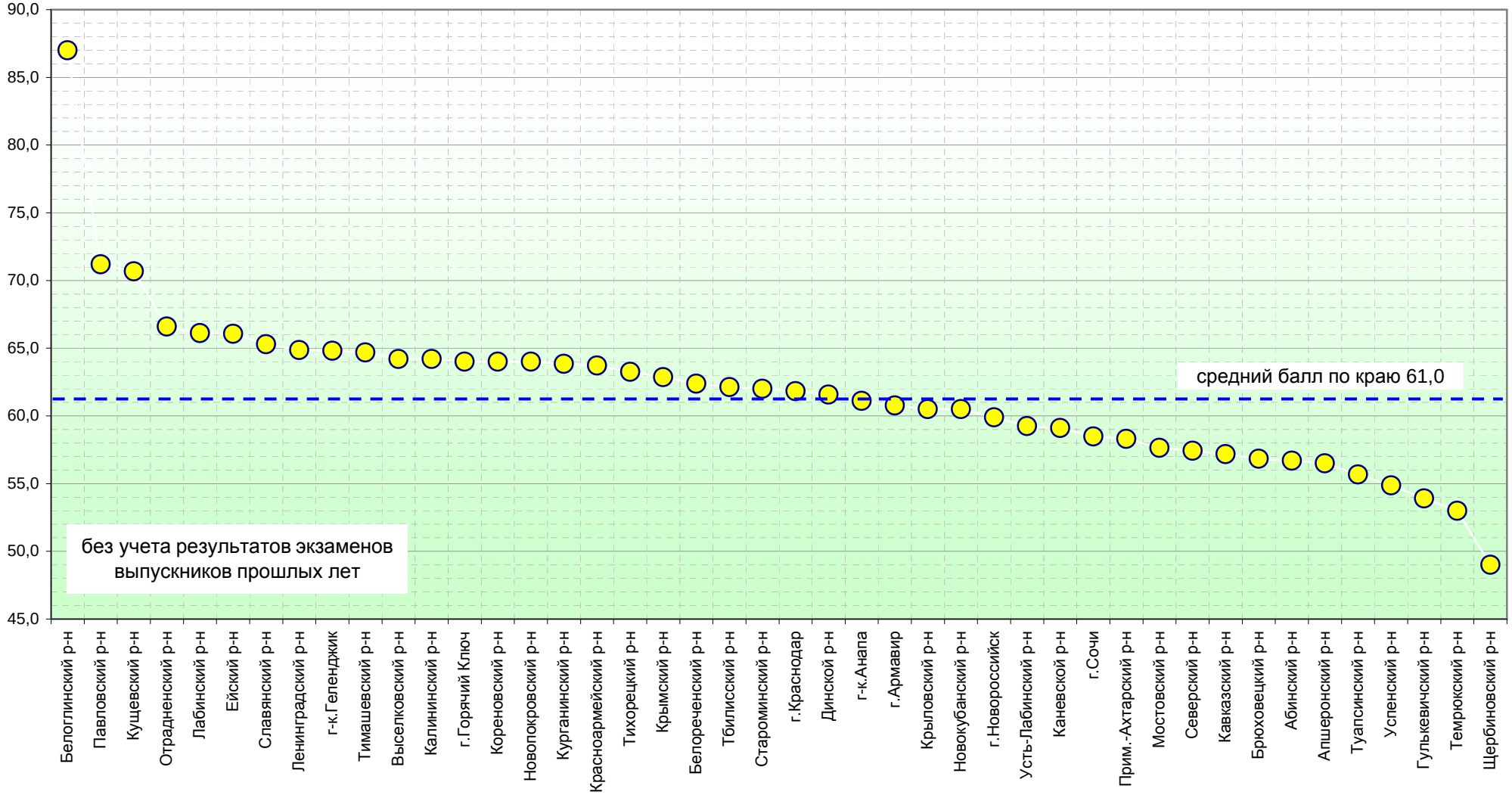

По литературе лучшие результаты показали Павловский, Кущевский, Отрадненский, Лабинский и Ейский районы.
Единственный выпускник Белоглинского района, выбравший литературу, набрал 87 баллов.
Низкие результаты показали выпускники Туапсинского, Успенского, Гулькевичского, Темрюкского и Щербиновского районов.

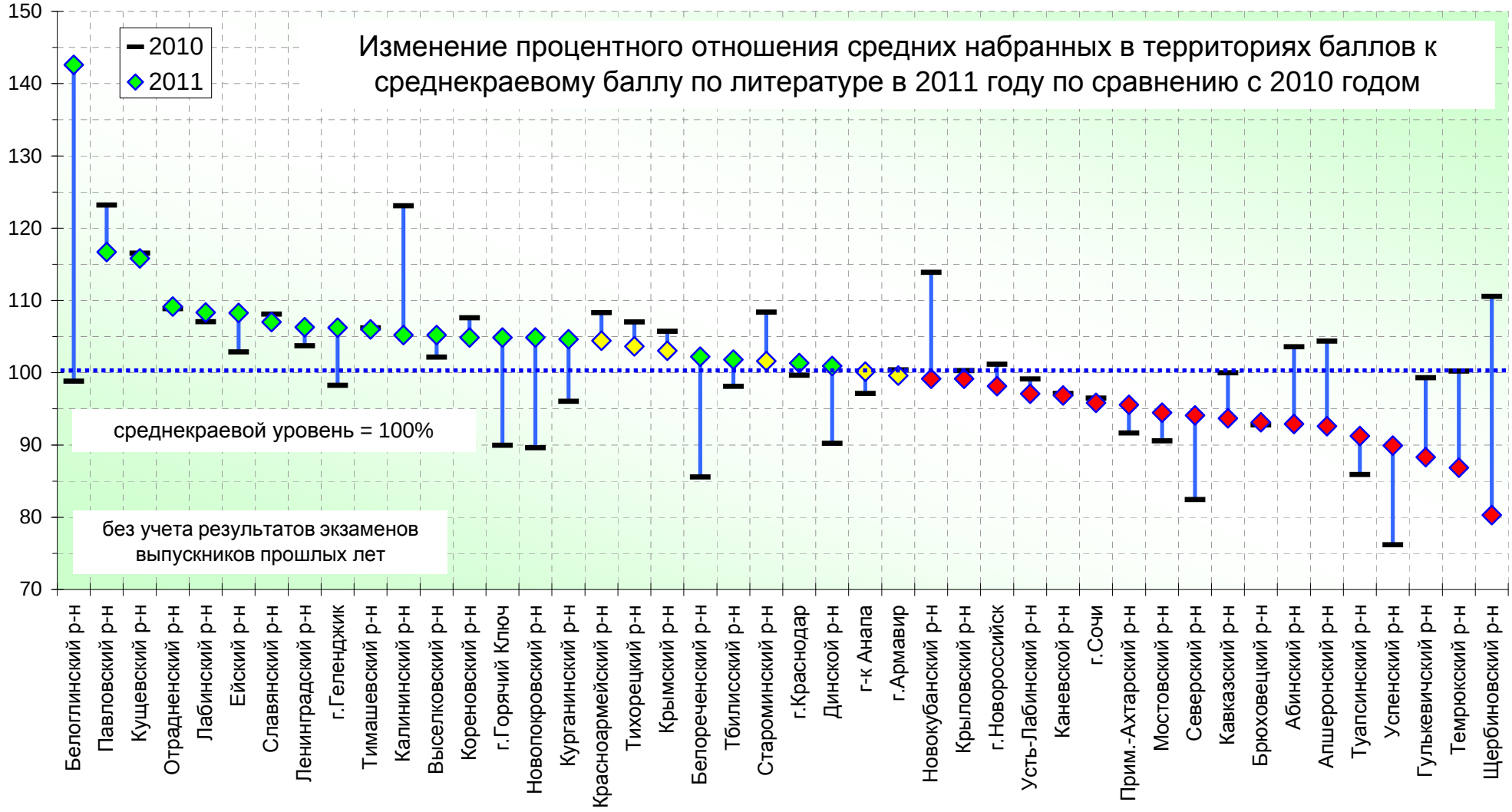

По литературе общая картина по сравнению с 2010 годом существенно не изменилась. Лидируют Павловский, Кущевский, Отрадненский, Лабинский, Ейский, Славянский, Ленинградский районы, стабильно показывая результаты, превышающие среднекраевые.

Щербиновский, Темрюкский, Кавказский, Крыловский районы, демонстрируя второй год подряд отрицательную динамику, не достигли среднекраевого уровня.

Туапсинский и Успенский районы, показав положительную динамику, остаются в числе отстающих.

Освоение выпускниками программы среднего (полного) общего образования по информатике

Дата проведения экзамена: 27.05.10г.
Количество работ*: 1214

Дата проведения экзамена: 27.05.11г.
Количество работ*: 1181

Для сравнения данные ЕГЭ-2010				ЕГЭ-2011		
Освоение программы	Диапазон баллов	Количество работ*	Процентная доля*	Диапазон баллов	Количество работ*	Процентная доля*
Не освоена	0-40	37	3,0	0-39	53	4,5
Освоена	41-100	1177	97,0	40-100	1128	95,5

* без учета результатов выпускников прошлых лет

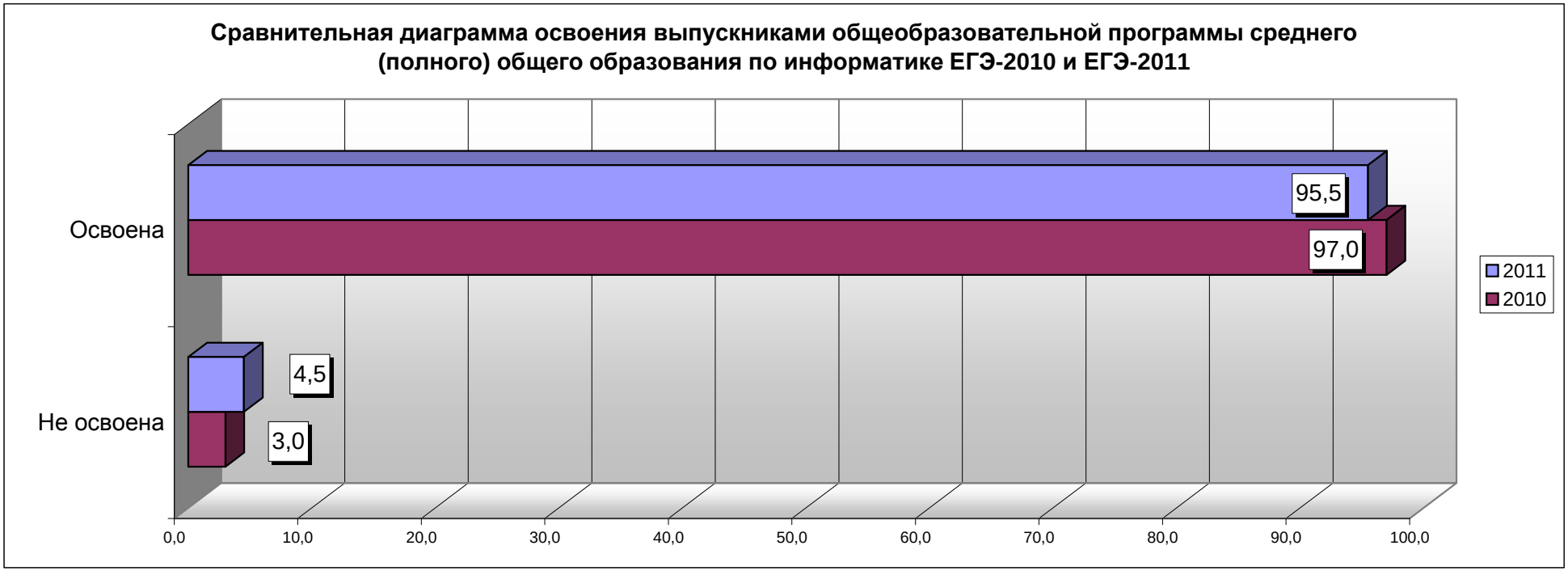

По сравнению с 2010 годом на 1,5% уменьшилось число выпускников, освоивших программу среднего (общего) образования по информатике.

При сопоставимом числе участников, в 2011 году число выпускников, получивших по информатике неудовлетворительные оценки, увеличилось на 16 человек (с 37 до 53 человек).

Распределение набранных итоговых баллов по информатике в 2011 году

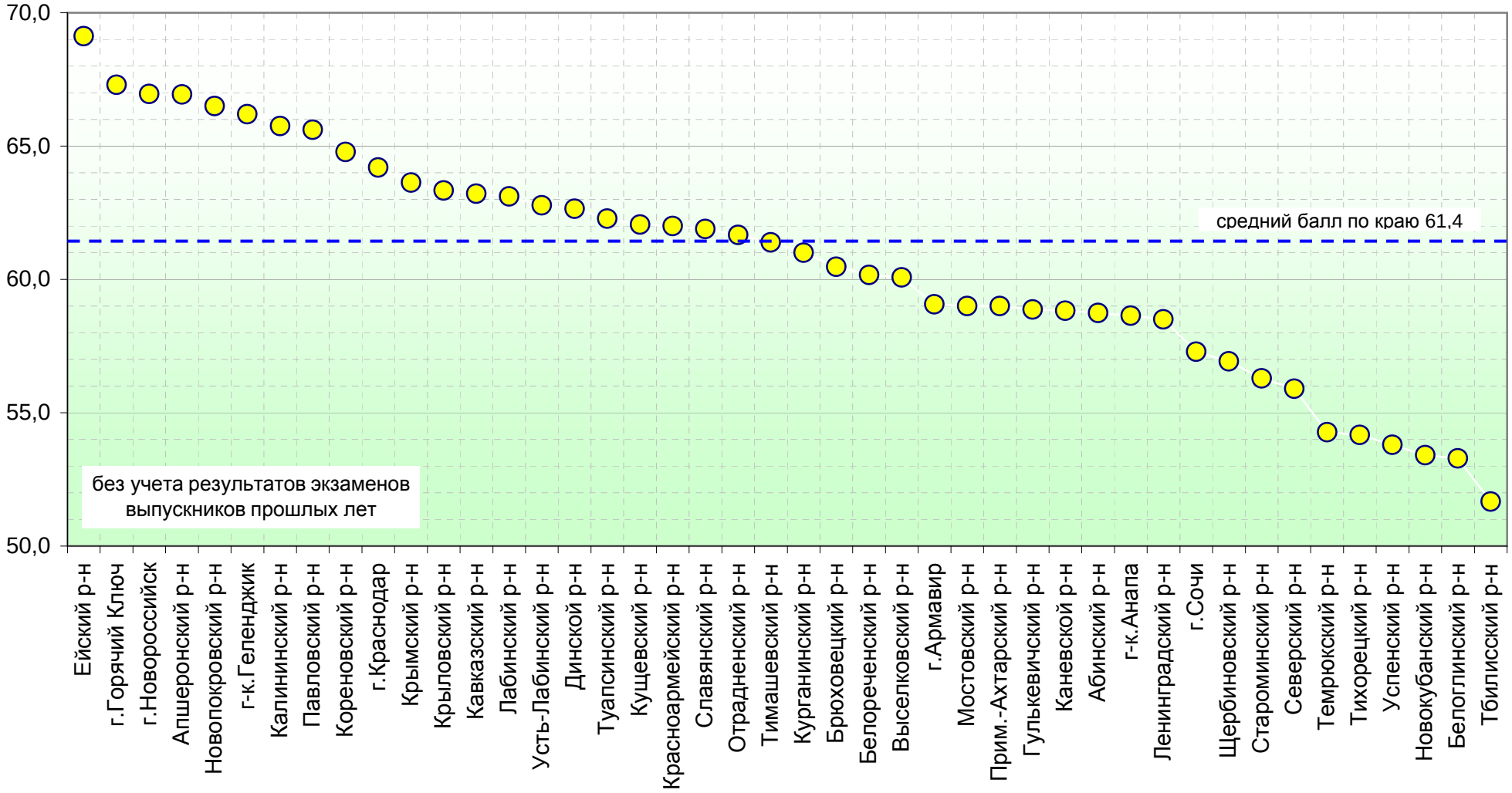

По информатике лучшие результаты показали Ейский, Апшеронский, Новопокровский районы, города Горячий Ключ, Новороссийск, Геленджик.
Низкий средний балл набрали выпускники Темрюкского, Тихорецкого, Успенского, Новокубанского, Белоглинского и Тбилисского районов.

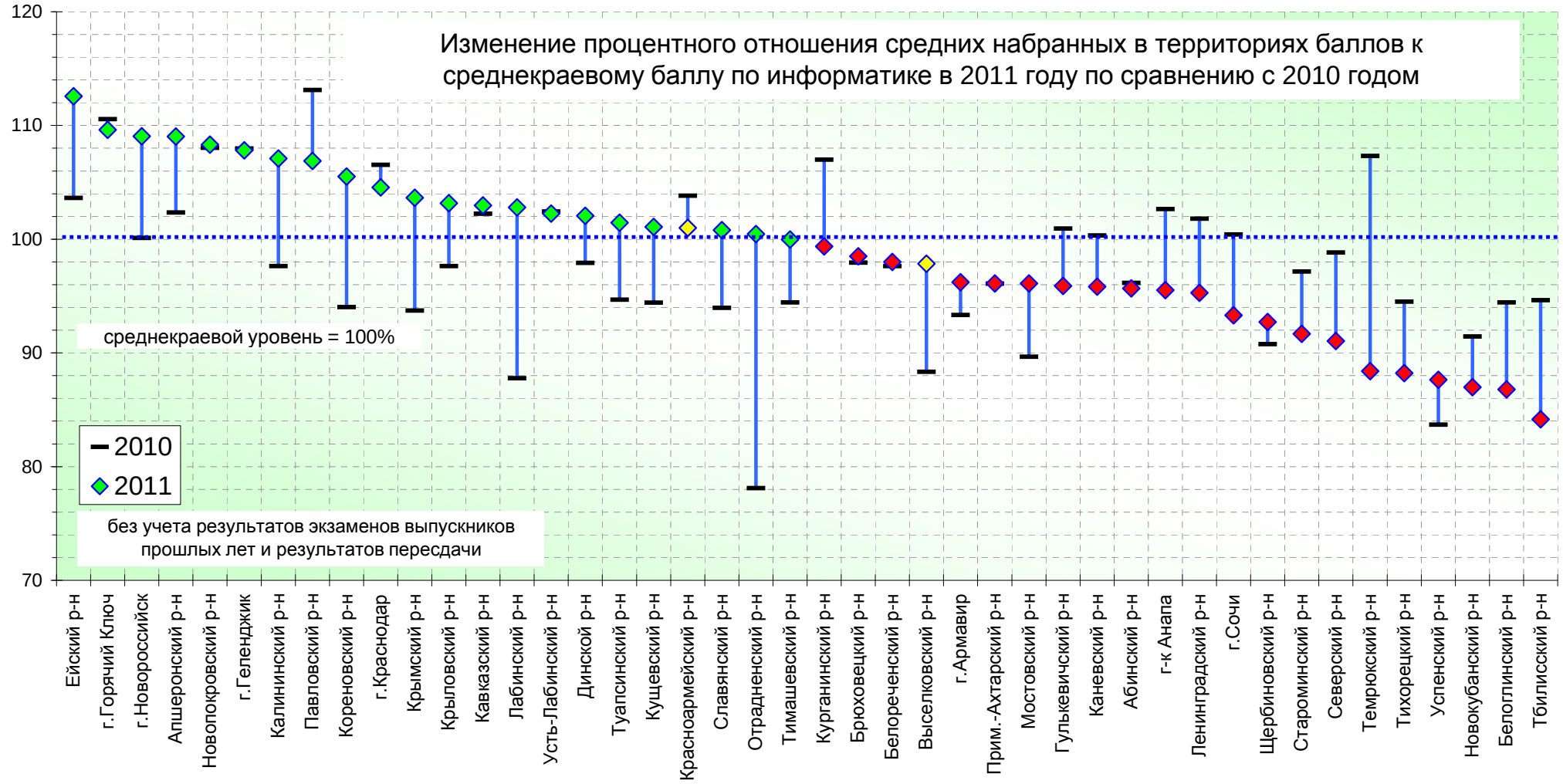

По сравнению с 2010 годом улучшили результаты по информатике Ейский, Апшеронский, Калининский, Кореновский районы, город Новороссийск, заняв лидирующие места в рейтинге территорий.

Города Горячий ключ, Геленджик, Краснодар и Новопокровский район, показав незначительную отрицательную динамику, остались в десятке лидеров.

Курганинский, Ленинградский, Темрюкский районы и город Анапа, ранее демонстрировавшие результаты, превышающие среднекраевые, в 2011 году не достигли среднекраевого уровня.

В числе отстающих Успенский, Новокубанский, Белоглинский и Тбилисский районы.

Освоение выпускниками программы среднего (полного) общего образования по английскому языку

Дата проведения экзамена: 04.06.10г.
Количество работ*: 1310

Дата проведения экзамена: 03.06.11г.
Количество работ*: 1424

Для сравнения данные ЕГЭ-2010				ЕГЭ-2011		
Освоение программы	Диапазон баллов	Количество работ*	Процентная доля*	Диапазон баллов	Количество работ*	Процентная доля*
Не освоена	0-19	72	5,5	0-19	45	3,2
Освоена	20-100	1238	94,5	20-100	1379	96,8

* без учета результатов выпускников прошлых лет

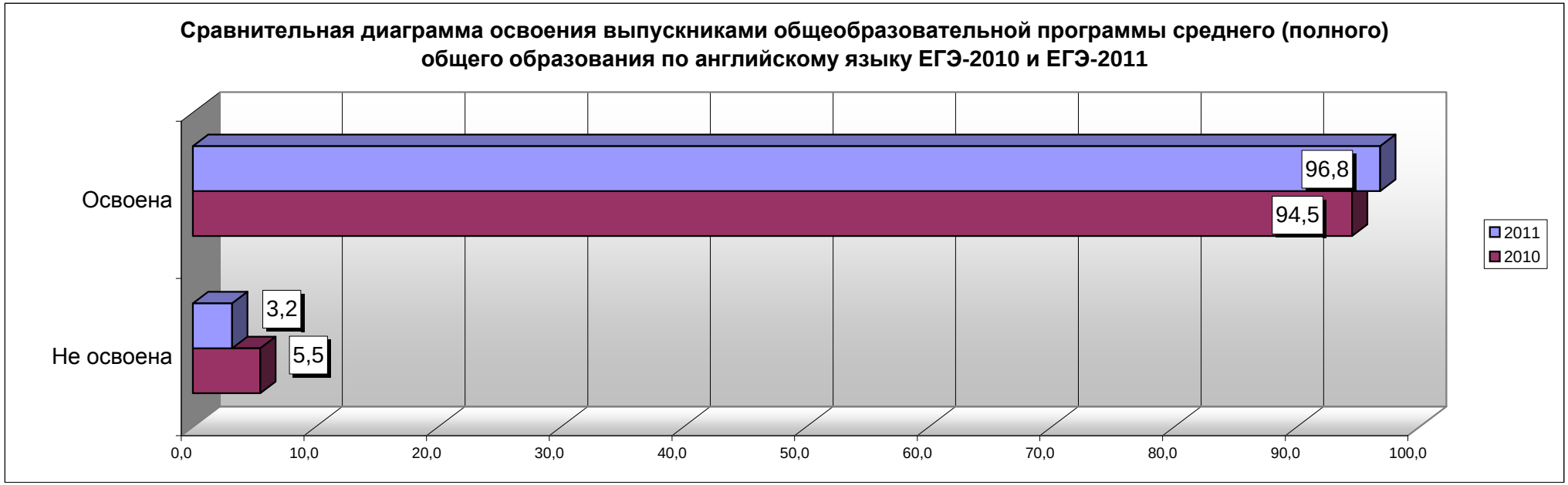

По сравнению с 2010 годом на 40% уменьшилось число выпускников, не освоивших программу среднего (общего) образования по английскому языку.

При увеличении числа участников на 8,7% (114 человек), в 2011 году число выпускников, получивших по английскому языку неудовлетворительные оценки, уменьшилось с 72 до 45 человек.

Распределение набранных итоговых баллов по английскому языку в 2011 году

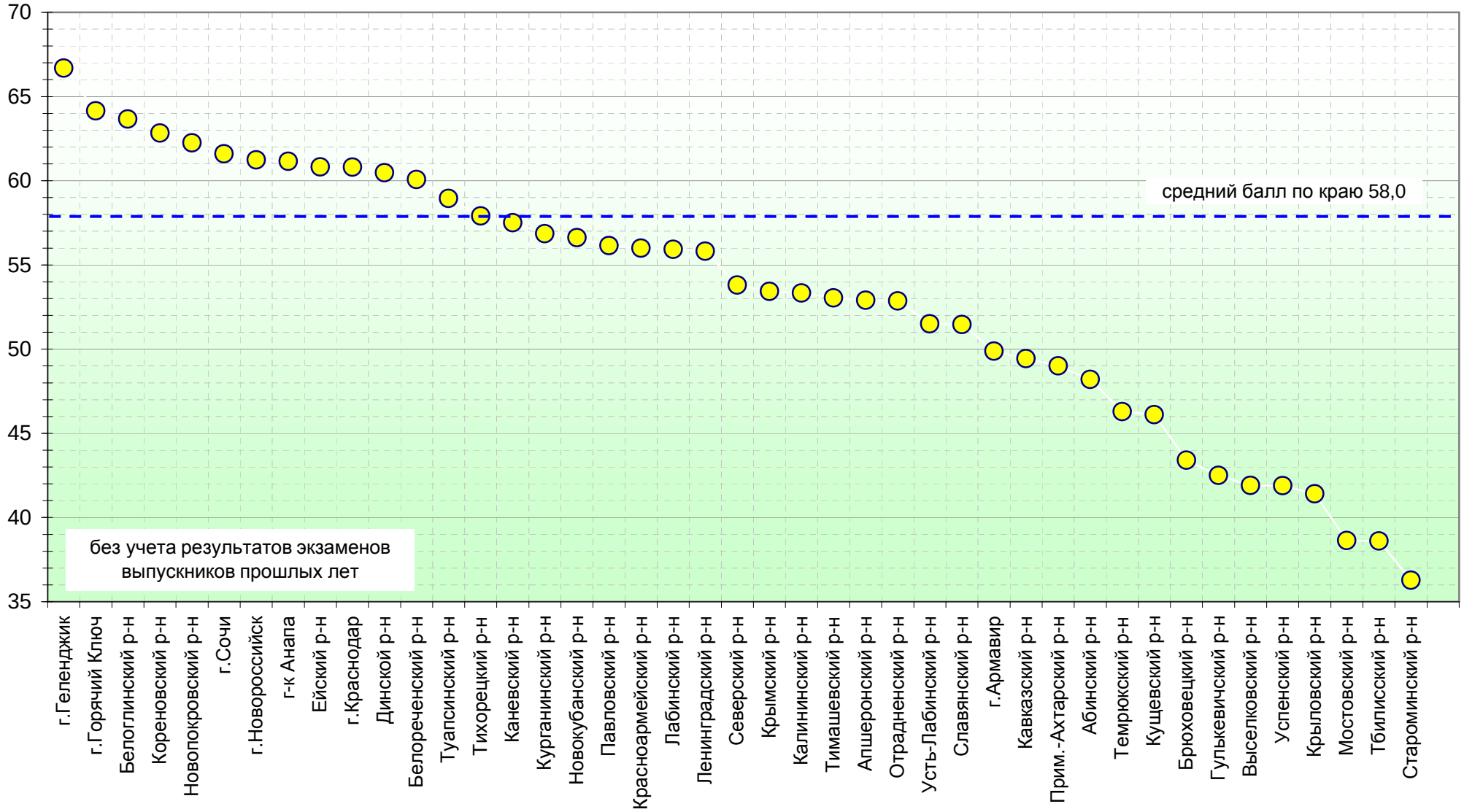

По английскому языку лучшие результаты показали города Геленджик и Горячий Ключ, Белоглинский, Кореновский и Новопокровский районы. Замыкают рейтинг Успенский, Крыловский, Мостовской, Тбилисский и Староминский районы..

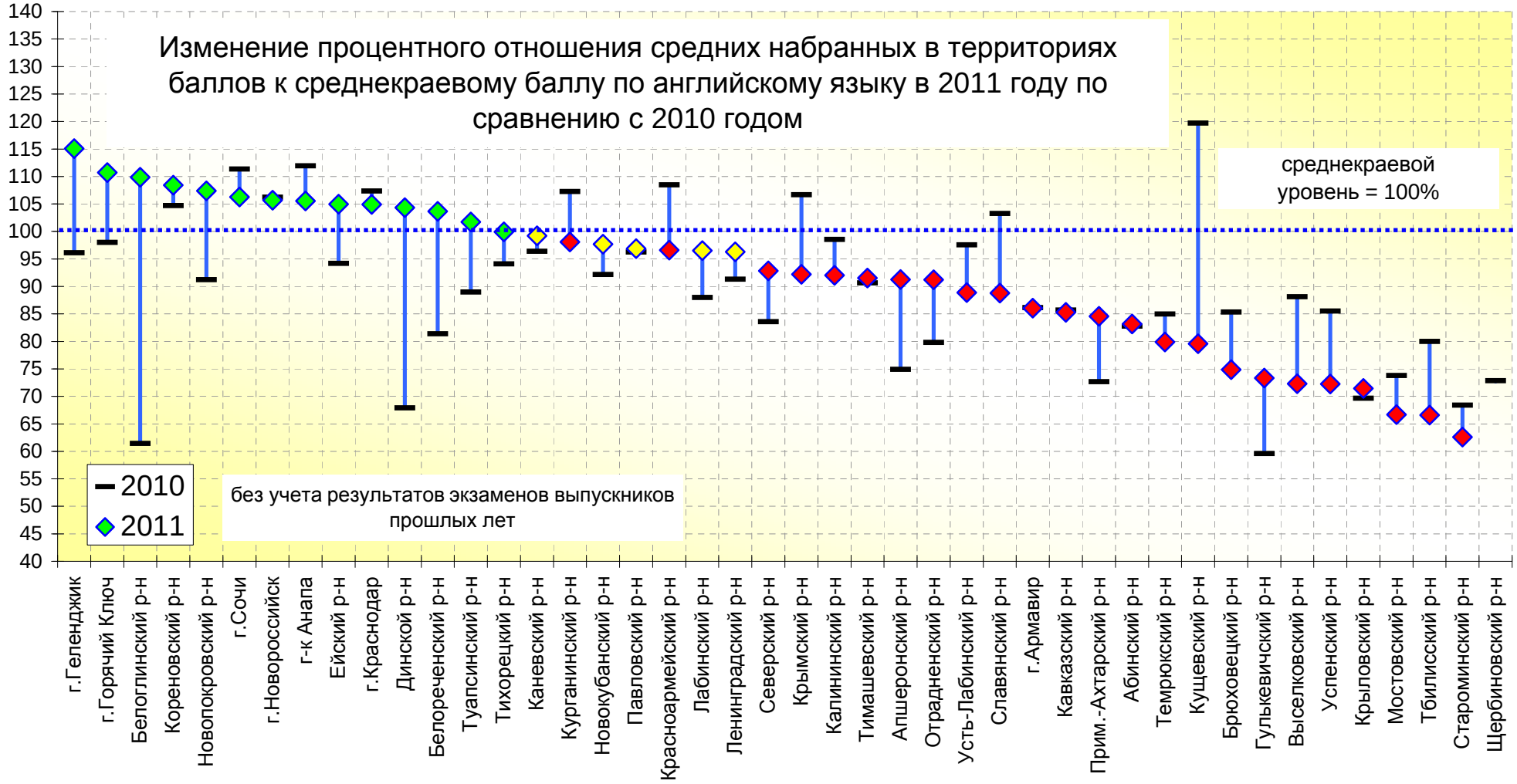

По сравнению с 2010 годом улучшили результаты по английскому языку и заняли лидирующие позиции города Геленджик и Горячий Ключ. Трое выпускников Белоглинского района и четверо Новопокровского, выбравшие английский язык, показали неплохие результаты.

Сохранили лидирующие позиции Кореновский район, города Сочи, Новороссийск и Анапа.

Курганинский, Красноармейский, Крымский, Славянский и Кущевский районы существенно ухудшили результаты.

Замыкают рейтинг Выселковский, Успенский, Крыловской, Мостовский, Тбилисский и Староминский районы.

Ни один из выпускников Щербиновского района не выбрал для сдачи в основной день проведения экзамена английский язык.

Освоение выпускниками программы среднего (полного) общего образования по немецкому языку

Дата проведения экзамена: 04.06.10г.
Количество работ*: 62

Дата проведения экзамена: 03.06.11г.
Количество работ*: 53

Для сравнения данные ЕГЭ-2010				ЕГЭ-2011		
Освоение программы	Диапазон баллов	Количество работ*	Процентная доля*	Диапазон баллов	Количество работ*	Процентная доля*
Не освоена	0-19	7	11,3	0-19	5	9,4
Освоена	20-100	55	88,7	20-100	48	90,6

* без учета результатов выпускников прошлых лет

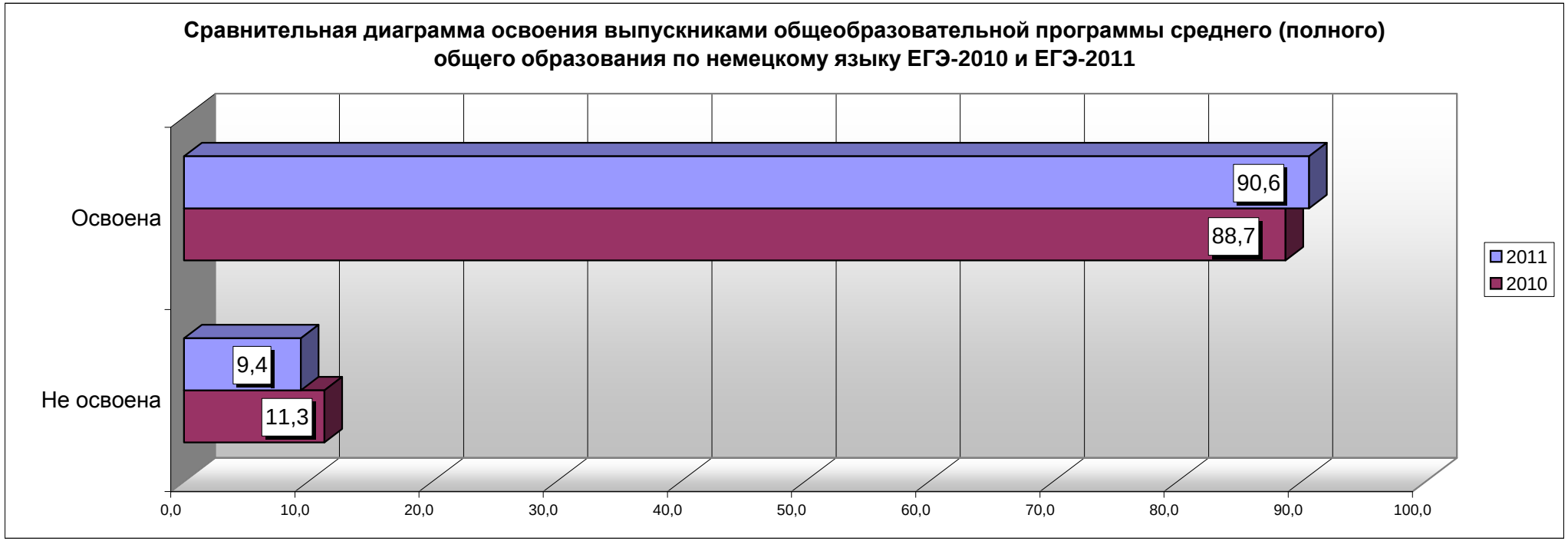

По сравнению с 2010 годом на 1,9 % увеличилось число выпускников, освоивших программу среднего (общего) образования по немецкому языку.

При сопоставимом числе участников, в 2011 году число выпускников, получивших по немецкому языку неудовлетворительные оценки, уменьшилось с 7 до 5.

Распределение набранных итоговых баллов по немецкому языку в 2011 году

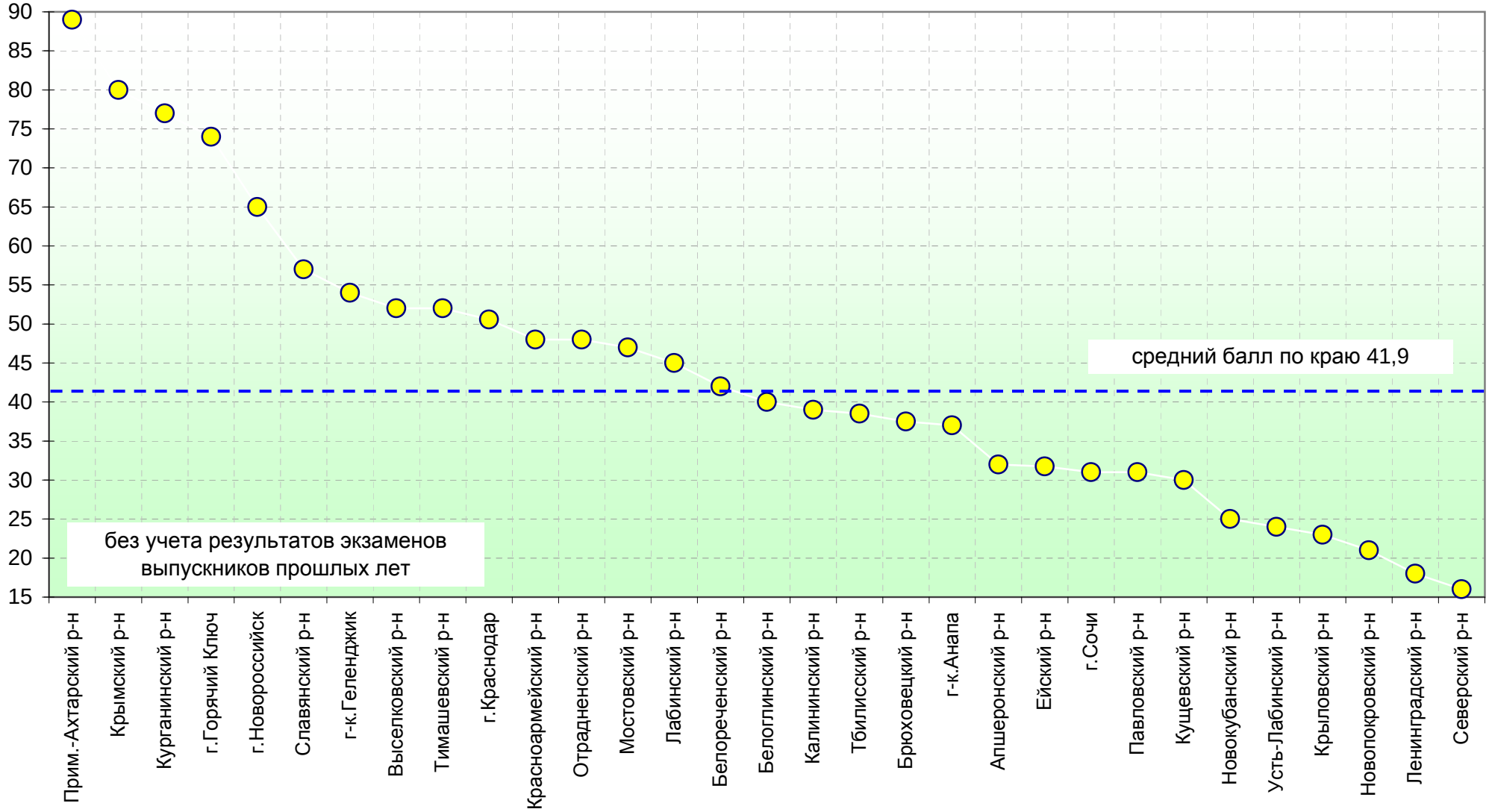

В ЕГЭ по немецкому языку принимали участие выпускники из 31 территории края (в 2010 - из 26).
Лучшие результаты показали выпускники Приморско-Ахтарского, Крымского, Курганинского районов, города Горячий Ключ.
Среди отстающих Новокубанский, Усть-Лабинский, Крыловский, Новопокровский, Ленинградский и Северский районы.

Освоение выпускниками программы среднего (полного) общего образования по французскому языку

Дата проведения экзамена: 04.06.10г.
Количество работ*: 24

Дата проведения экзамена: 03.06.11г.
Количество работ*: 17

Для сравнения данные ЕГЭ-2010				ЕГЭ-2011		
Освоение программы	Диапазон баллов	Количество работ*	Процентная доля*	Диапазон баллов	Количество работ*	Процентная доля*
Не освоена	0-19	0	0,0	0-19	0	0,0
Освоена	20-100	24	100,0	20-100	17	100,0

* без учета результатов выпускников прошлых лет

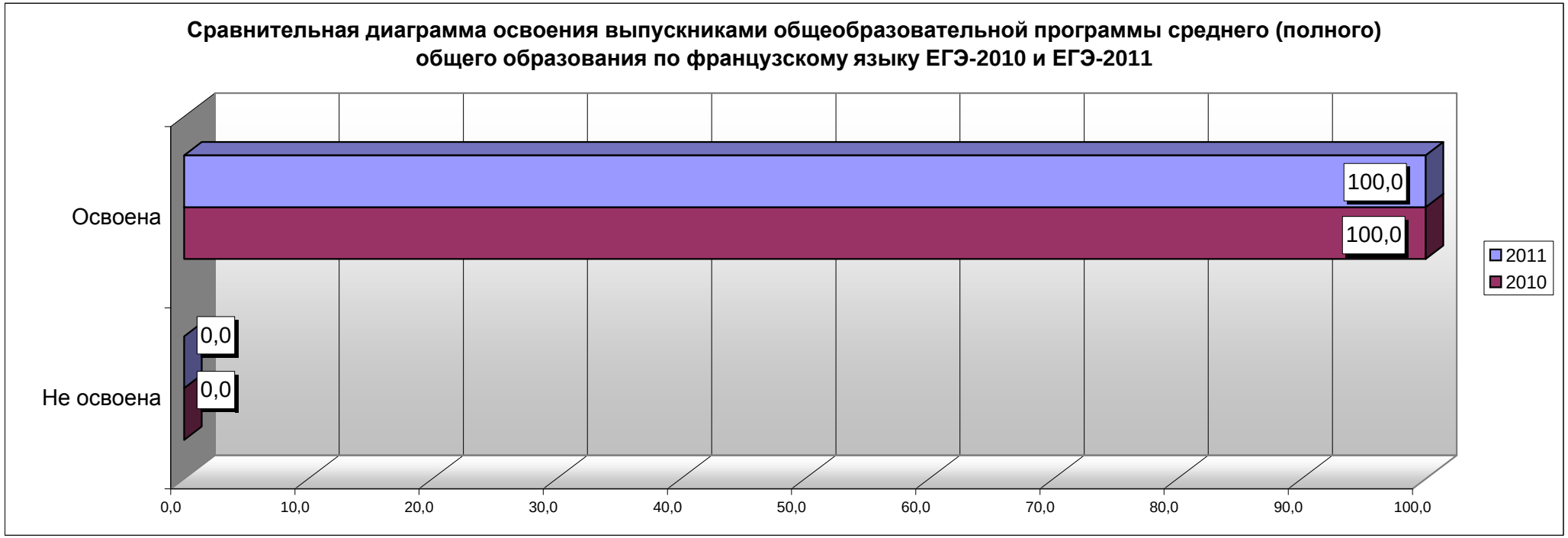

В ЕГЭ по французскому языку принимали участие 17 выпускников. Все выпускники показали освоение программы среднего (общего) образования.

Распределение набранных итоговых баллов по французскому языку в 2011 году

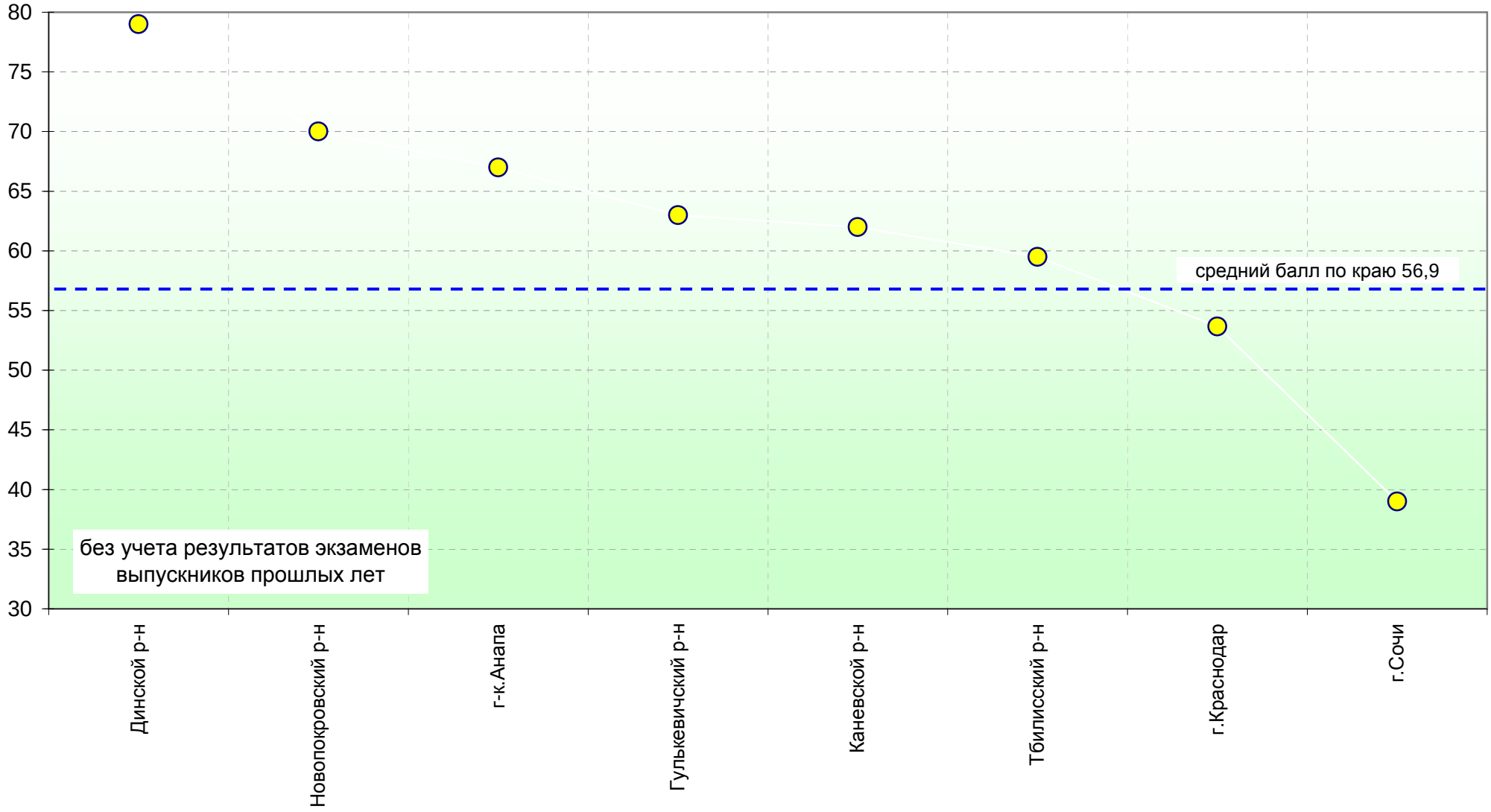

Как и в 2010 году, в ЕГЭ по французскому языку принимали участие выпускники из 8 территорий края.
Лучшие результаты показали выпускники Динского и Новопокровского районов.
Наиболее низкий средний балл у выпускников города Сочи.

Территории, отметившиеся по результатам ЕГЭ-2011 в десятке лучших

№	Территория	Число предметов	Предметы
1	Ейский р-н	**9**	Русский язык, Математика, Физика, Химия, Информатика и ИКТ, Биология, География, Английский язык, Литература
2	г.Горячий Ключ	**6**	Химия, Информатика и ИКТ, Биология, История, География, Английский язык
3	г.Краснодар	**6**	Русский язык, Математика, Физика, Информатика и ИКТ, Английский язык, Обществознание
4	г.Новороссийск	**6**	Русский язык, Математика, Физика, Информатика и ИКТ, География, Английский язык
5	г.Геленджик	**5**	Математика, Физика, Информатика и ИКТ, Английский язык, Литература
6	Красноармейский р-н	**5**	Русский язык, Математика, Химия, География, Обществознание
7	Крыловский р-н	**5**	Русский язык, Химия, Биология, География, Обществознание
8	Ленинградский р-н	**5**	Русский язык, Физика, Биология, История, Литература
9	г-к Анапа	**4**	Химия, Биология, География, Английский язык
10	Лабинский р-н	**4**	Русский язык, Химия, География, Литература
11	Белоглинский р-н	**4**	История, Английский язык, Обществознание, Литература
12	Кореновский р-н	**4**	Русский язык, Информатика и ИКТ, Биология, Английский язык
13	Новокубанский р-н	**4**	Химия, История, География, Обществознание
14	Павловский р-н	**4**	Информатика и ИКТ, Биология, Обществознание, Литература
15	Апшеронский р-н	**3**	Математика, Физика, Информатика и ИКТ
16	Брюховецкий р-н	**3**	Русский язык, Математика, Обществознание
17	Калининский р-н	**3**	Информатика и ИКТ, История, Обществознание
18	Каневский р-н	**3**	Химия, История, Обществознание
19	Курганинский р-н	**3**	Химия, Биология, История
20	Отрадненский р-н	**3**	Биология, История, Литература
21	Щербиновский р-н	**3**	Физика, География, Обществознание
22	г.Сочи	**2**	Математика, Английский язык
23	Кавказский р-н	**2**	Математика, Физика
24	Кущевский р-н	**2**	География, Литература
25	Новопокровский р-н	**2**	Информатика и ИКТ, Английский язык
26	Прим.-Ахтарский р-н	**2**	Физика, Биология
27	Славянский р-н	**2**	Математика, Литература
28	Тимашевский р-н	**2**	Физика, Литература
29	г.Армавир	**1**	Русский язык
30	Гулькевичский р-н	**1**	Химия
31	Тбилисский р-н	**1**	История
32	Тихорецкий р-н	**1**	История

Территории, ни разу не попавшие в десятку лучших по результатам ЕГЭ-2011

№	Территория
1	**Абинский р-н**
2	**Белореченский р-н**
3	**Выселковский р-н**
4	**Динской р-н**
5	**Крымский р-н**
6	**Мостовский р-н**
7	**Северский р-н**
8	**Староминский р-н**
9	**Темрюкский р-н**
10	**Туапсинский р-н**
11	**Успенский р-н**
12	**Усть-Лабинский р-н**

Территории, по результатам ЕГЭ-2011 попавшие в десятку отстающих

№	Территория	Число предметов	Предметы
1	Темрюкский р-н	**9**	Русский язык, Физика, Химия, Информатика и ИКТ, История, География, Английский язык, Обществознание, Литература
2	Успенский р-н	**9**	Русский язык, Математика, Физика, Химия, Информатика и ИКТ, История, Английский язык, Обществознание, Литература
3	Мостовский р-н	**6**	Русский язык, Математика, Химия, Биология, Английский язык, Обществознание
4	Северский р-н	**6**	Русский язык, Математика, Физика, Химия, Информатика и ИКТ, Литература
5	Тбилисский р-н	**6**	Физика, Химия, Информатика и ИКТ, Биология, География, Английский язык
6	Усть-Лабинский р-н	**6**	Русский язык, Математика, Физика, История, География, Обществознание
7	г.Сочи	**5**	Химия, Информатика и ИКТ, Биология, История, Обществознание
8	Выселковский р-н	**5**	Математика, Химия, Биология, География, Английский язык
9	Динской р-н	**5**	Русский язык, Математика, Физика, Биология, География
10	Туапсинский р-н	**5**	Биология, История, География, Обществознание, Литература
11	Белореченский р-н	**4**	Русский язык, Математика, Химия, Обществознание
12	г.Геленджик	**4**	Химия, Биология, История, Обществознание
13	Гулькевичский р-н	**4**	Русский язык, Математика, Английский язык, Литература
14	Староминский р-н	**4**	Математика, Информатика и ИКТ, История, Английский язык
15	Белоглинский р-н	**3**	Физика, Информатика и ИКТ, География
16	Крымский р-н	**3**	Химия, Биология, География
17	Новопокровский р-н	**3**	Физика, История, Обществознание
18	Абинский р-н	**2**	Обществознание, Литература
19	Апшеронский р-н	**2**	География, Литература
20	Брюховецкий р-н	**2**	Английский язык, Литература
21	Курганинский р-н	**2**	Русский язык, География
22	Кущевский р-н	**2**	Русский язык, Английский язык
23	Новокубанский р-н	**2**	Физика, Информатика и ИКТ
24	Тихорецкий р-н	**2**	Информатика и ИКТ, Биология
25	Щербиновский р-н	**2**	Информатика и ИКТ, Литература
26	г-к Анапа	**1**	История
27	г.Армавир	**1**	Биология
28	г.Новороссийск	**1**	История
29	Кавказский р-н	**1**	Литература
30	Калининский р-н	**1**	Физика
31	Крыловский р-н	**1**	Английский язык
32	Отрадненский р-н	**1**	Математика

Территории, ни разу не попавшие в десятку отстающих

№	Территория
1	**г.Горячий Ключ**
2	**г.Краснодар**
3	**Ейский р-н**
4	**Каневский р-н**
5	**Кореновский р-н**
6	**Красноармейский р-н**
7	**Лабинский р-н**
8	**Ленинградский р-н**
9	**Павловский р-н**
10	**Прим.-Ахтарский р-н**
11	**Славянский р-н**
12	**Тимашевский р-н**

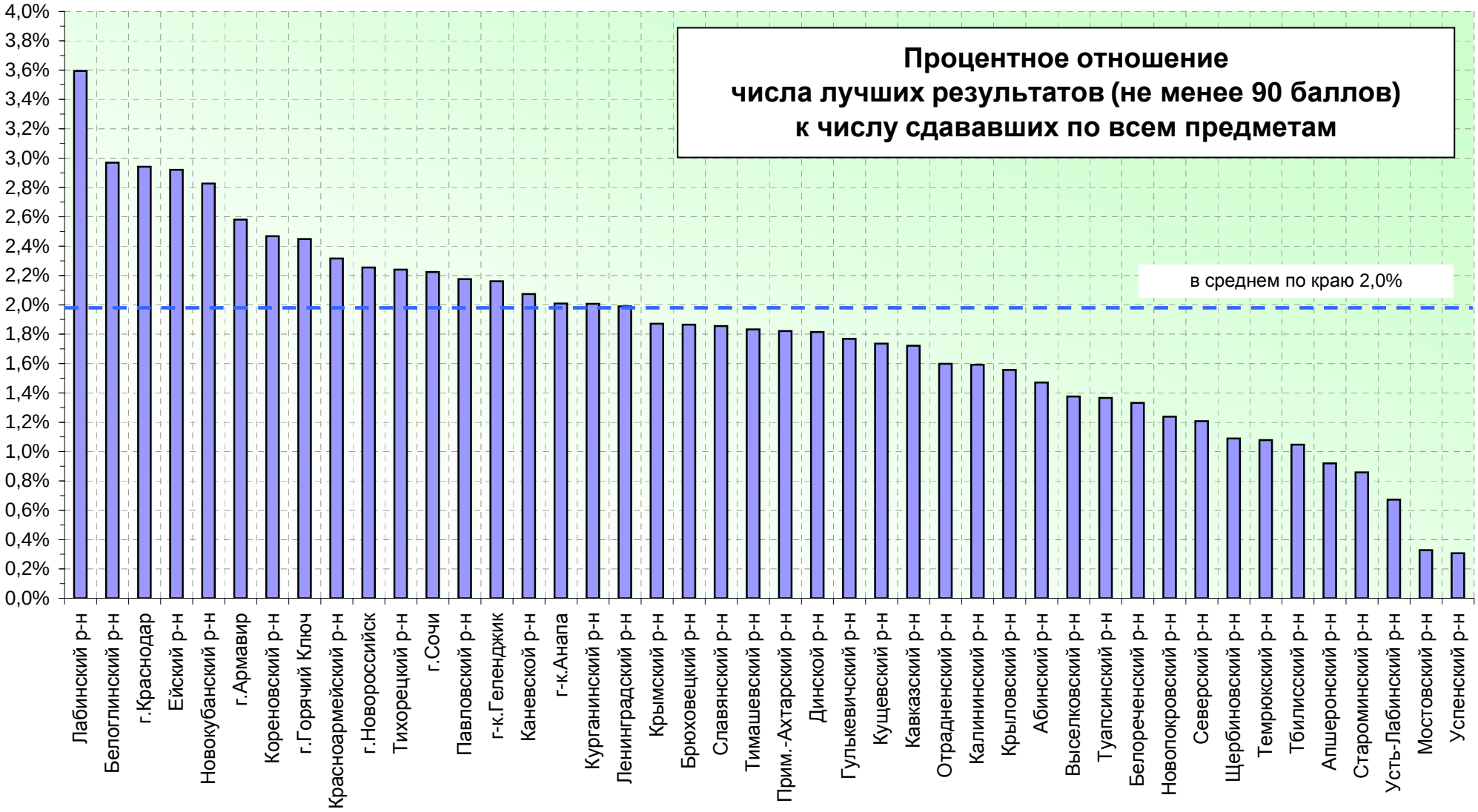

Из года в год растет процентная доля высоких результатов ЕГЭ в крае по всем территориям. По сравнению с 2010 годом доля высоких результатов выросла более, чем в 5 раз (с 0.35% до 2,0%).

Наибольший процент высоких результатов в Лабинском, Белоглинском, Ейском, Новокубанском районах и в городах Краснодаре и Армавире.

Общеобразовательные учреждения Краснодарского края с восьмью и более результатами выпускников в пределах от 90 до 100 баллов

№ п/п	Территория	Общеобразовательное учреждение	Число человеко-экзаменов	Число высоких результатов	Процент высоких результатов
1	КВО г.Краснодара	ЧОУ гимназия Эрудит	45	8	**17,8%**
2	г.Сочи	Лицей №95	219	38	**17,4%**
3	Лабинский р-н	СОШ №9	222	29	**13,1%**
4	ЦВО г.Краснодара	СОШ №47	86	11	**12,8%**
5	ЦВО г.Краснодара	Гимназия №3	109	12	**11,0%**
6	ЗВО г.Краснодара	Лицей ИСТЭк	348	35	**10,1%**
7	г.Сочи	Гимназия №1	239	24	**10,0%**
8	ЦВО г.Краснодара	Гимназия №36	234	23	**9,8%**
9	Красноармейский р-н	СОШ №10	123	12	**9,8%**
10	г.Армавир	Гимназия №1	242	22	**9,1%**
12	г.Новороссийск	ЧОУ СОШ Личность	92	8	**8,7%**
13	Крымский р-н	Гимназия №7	177	15	**8,5%**
14	Новокубанский р-н	Гимназия №2	178	14	**7,9%**
15	г.Новороссийск	ЧОУ Гимназия №1	167	13	**7,8%**
16	г-к.Анапа	Гимназия Эврика	149	11	**7,4%**
17	ЗВО г.Краснодара	Гимназия №23	220	16	**7,3%**
18	Кавказский р-н	Лицей №45	111	8	**7,2%**
19	г.Сочи	НОУ Гимназия Школа бизнеса	139	10	**7,2%**
20	г.Новороссийск	Гимназия №6	261	17	**6,5%**
21	Славянский р-н	Лицей №1	308	20	**6,5%**
22	Павловский р-н	СОШ №2	171	11	**6,4%**
23	ЦВО г.Краснодара	СОШ №51	171	11	**6,4%**
24	Белореченский р-н	Гимназия	142	9	**6,3%**
25	КВО г.Краснодара	Гимназия №69	250	15	**6,0%**
26	г.Сочи	Гимназия №76	190	11	**5,8%**
27	Ейский р-н	лицей № 4	350	20	**5,7%**
29	Ейский р-н	гимназия № 14	282	16	**5,7%**
30	г.Сочи	Гимназия №5	164	9	**5,5%**
31	Тихорецкий р-н	Гимназия №8	237	13	**5,5%**
32	ЗВО г.Краснодара	Гимназия №33	184	10	**5,4%**
33	г.Новороссийск	Лицей Морской технический	394	21	**5,3%**
34	Туапсинский р-н	Гимназия №1	236	12	**5,1%**
35	г-к.Геленджик	СОШ №5	179	9	**5,0%**
36	г.Горячий Ключ	СОШ №2	182	9	**4,9%**
38	ЦВО г.Краснодара	Лицей №48	269	13	**4,8%**
39	Кореновский р-н	СОШ №1	189	9	**4,8%**
40	г-к.Геленджик	СОШ №2	243	11	**4,5%**
41	КВО г.Краснодара	СОШ №70	202	9	**4,5%**
42	ПВО г.Краснодара	СОШ №71	180	8	**4,4%**
43	Курганинский р-н	СОШ №5	207	9	**4,3%**
44	КВО г.Краснодара	Гимназия №44	187	8	**4,3%**
45	г.Сочи	Гимназия №15	283	12	**4,2%**
46	г.Новороссийск	Гимназия №5	196	8	**4,1%**
47	Кореновский р-н	СОШ №17	226	9	**4,0%**
48	Тихорецкий р-н	Гимназия №6	275	10	**3,6%**
49	ЗВО г.Краснодара	Гимназия №54	253	9	**3,6%**
50	ПВО г.Краснодара	СОШ №78	231	8	**3,5%**
51	Тимашевский р-н	СОШ №1	279	9	**3,2%**
52	г.Сочи	Гимназия №8	412	9	**2,2%**
53	г-к.Анапа	СОШ №4	418	9	**2,2%**
54	г.Сочи	СОШ №25	450	8	**1,8%**

Сведения о пересдаче экзамена выпускниками 2011 года, получившими неудовлетворительный результат по математике

№ п/п	Территория	Результаты пересдачи			
		Кол	Пересдали	Не пересдали	% двоек на пересдаче
1	Апшеронский р-н	7	7		
2	Белореченский р-н	19	19		
3	Успенский р-н	4	4		
4	Мостовский р-н	13	11	2	**15,4**
5	Красноармейский р-н	11	9	2	**18,2**
6	Каневской р-н	24	19	5	**20,8**
7	Крымский р-н	19	15	4	**21,1**
8	г.Краснодар	71	55	16	**22,5**
9	Курганинский р-н	35	27	8	**22,9**
10	г-к.Анапа	20	15	5	**25,0**
11	г.Армавир	29	21	8	**27,6**
12	г.Горячий Ключ	7	5	2	**28,6**
13	Тимашевский р-н	29	20	9	**31,0**
14	Туапсинский р-н	19	13	6	**31,6**
15	Выселковский р-н	18	12	6	**33,3**
16	Калининский р-н	3	2	1	**33,3**
17	Новопокровский р-н	14	9	5	**35,7**
18	Брюховецкий р-н	8	5	3	**37,5**
19	Гулькевичский р-н	24	15	9	**37,5**
20	Павловский р-н	5	3	2	**40,0**
21	Усть-Лабинский р-н	29	17	12	**41,4**
22	Ейский р-н	12	7	5	**41,7**
23	Северский р-н	24	14	10	**41,7**
24	г.Новороссийск	26	15	11	**42,3**
25	Абинский р-н	26	15	11	**42,3**
26	г-к.Геленджик	7	4	3	**42,9**
27	Новокубанский р-н	14	8	6	**42,9**
28	Славянский р-н	14	8	6	**42,9**
29	Тбилисский р-н	7	4	3	**42,9**
30	Кореновский р-н	18	10	8	**44,4**
31	Динской р-н	38	21	17	**44,7**
32	г.Сочи	51	28	23	**45,1**
33	Ленинградский р-н	16	8	8	**50,0**
34	Отрадненский р-н	12	6	6	**50,0**
35	Тихорецкий р-н	31	15	16	**51,6**
36	Лабинский р-н	20	8	12	**60,0**
37	Кавказский р-н	15	6	9	**60,0**
38	Темрюкский р-н	26	10	16	**61,5**
39	Кущевский р-н	14	5	9	**64,3**
40	Прим.-Ахтарский р-н	12	4	8	**66,7**
41	Староминский р-н	15	5	10	**66,7**
42	Щербиновский р-н	3	1	2	**66,7**
43	Белоглинский р-н	4	1	3	**75,0**
44	Крыловский р-н	6	1	5	**83,3**
	ВСЕГО	**819**	**507**	**312**	**38,1**

Из 819 выпускников 2011 года, направленных на пересдачу экзамена по математике, 507 (61,9%) преодолели порог успешности и получили аттестаты.

Сведения о пересдаче экзамена выпускниками 2011 года, получившими неудовлетворительный результат по русскому языку

№ п/п	Территория	Результаты пересдачи			
		Кол	Пересдали	Не пересдали	% двоек на пересдаче
1	г.Горячий Ключ				
2	Калининский р-н				
3	Кореновский р-н				
4	Красноармейский р-н				
5	Крыловский р-н				
6	Павловский р-н				
7	Тбилисский р-н				
8	Успенский р-н				
9	г.Армавир	1	1		
10	г.Новороссийск	2	2		
11	г-к.Геленджик	1	1		
12	Апшеронский р-н	1	1		
13	Белоглинский р-н	1	1		
14	Брюховецкий р-н	1	1		
15	Выселковский р-н	2	2		
16	Гулькевичский р-н	2	2		
17	Ейский р-н	1	1		
18	Каневской р-н	1	1		
19	Лабинский р-н	4	4		
20	Ленинградский р-н	1	1		
21	Новокубанский р-н	3	3		
22	Новопокровский р-н	2	2		
23	Отрадненский р-н	1	1		
24	Прим.-Ахтарский р-н	2	2		
25	Северский р-н	1	1		
26	Славянский р-н	4	4		
27	Староминский р-н	1	1		
28	Тимашевский р-н	2	2		
29	Тихорецкий р-н	1	1		
30	Щербиновский р-н	1	1		
31	г-к.Анапа	9	8	1	**11,1**
32	г.Сочи	27	24	3	**11,1**
33	г.Краснодар	7	6	1	**14,3**
34	Курганинский р-н	7	6	1	**14,3**
35	Темрюкский р-н	7	6	1	**14,3**
36	Белореченский р-н	16	13	3	**18,8**
37	Кущевский р-н	8	6	2	**25,0**
38	Абинский р-н	3	2	1	**33,3**
39	Крымский р-н	3	2	1	**33,3**
40	Туапсинский р-н	3	2	1	**33,3**
41	Динской р-н	8	5	3	**37,5**
42	Кавказский р-н	7	4	3	**42,9**
43	Мостовский р-н	2	1	1	**50,0**
44	Усть-Лабинский р-н	4	2	2	**50,0**
	ВСЕГО	**111**	**87**	**24**	**21,6**

Из 111 выпускников 2011 года, пересдававших экзамен по русскому языку, 87 (78,4%) преодолели порог успешности и получили аттестаты.

Сведения о числе выпускников,
не получивших в 2011 году аттестат
в связи с неудовлетворительными результатами по обязательным экзаменам

№ п/п	Территория	Число выпускников	Число выпускников текущего года, не получивших аттестат в 2010 году из-за неудовлетворительных результатов			Доля выпускников, не получивших аттестат
			по двум предметам	только по русскому языку	только по математике	
1	Апшеронский р-н	387				
2	Красноармейский р-н	554			2	**0,4**
3	Калининский р-н	272			1	**0,4**
4	Успенский р-н	193	1			**0,5**
5	Ейский р-н	774			5	**0,6**
6	г.Краснодар	3 515	6	1	16	**0,7**
7	г-к.Геленджик	438			3	**0,7**
8	г.Горячий Ключ	260			2	**0,8**
9	Павловский р-н	384	1		2	**0,8**
10	Крымский р-н	583		1	4	**0,9**
11	г-к.Анапа	732	1	1	5	**1,0**
12	Славянский р-н	732	1		6	**1,0**
13	г.Новороссийск	1 325	2		11	**1,0**
14	Щербиновский р-н	202			2	**1,0**
15	Тбилисский р-н	277			3	**1,1**
16	Брюховецкий р-н	271			3	**1,1**
17	Каневской р-н	626	2		5	**1,1**
18	Мостовский р-н	384	2	1	2	**1,3**
19	г.Сочи	2 150	4	3	23	**1,4**
20	г.Армавир	552	1		8	**1,6**
21	Новокубанский р-н	409	1		6	**1,7**
22	Кавказский р-н	697		3	9	**1,7**
23	Новопокровский р-н	277			5	**1,8**
24	Кореновский р-н	435			8	**1,8**
25	Белоглинский р-н	162			3	**1,9**
26	Тимашевский р-н	675	4		9	**1,9**
27	Туапсинский р-н	516	3	1	6	**1,9**
28	Выселковский р-н	361	1		6	**1,9**
29	Курганинский р-н	566	2	1	8	**1,9**
30	Ленинградский р-н	367			8	**2,2**
31	Северский р-н	536	2		10	**2,2**
32	Отрадненский р-н	309	1		6	**2,3**
33	Белореченский р-н	562	11	3		**2,5**
34	Темрюкский р-н	702	1	1	16	**2,6**
35	Гулькевичский р-н	389	1		9	**2,6**
36	Крыловский р-н	233	1		5	**2,6**
37	Тихорецкий р-н	611			16	**2,6**
38	Абинский р-н	505	2	1	11	**2,8**
39	Прим.-Ахтарский р-н	315	1		8	**2,9**
40	Усть-Лабинский р-н	561	3	2	12	**3,0**
41	Лабинский р-н	459	2		12	**3,1**
42	Староминский р-н	267	2		10	**4,5**
43	Кущевский р-н	388	8	2	9	**4,9**
44	Динской р-н	613	11	3	17	**5,1**
	ИТОГО	**25 526**	**78**	**24**	**312**	**1,6**

Одним из показателей эффективности работы школы, всей системы общего образования в целом, является доля выпускников, получивших аттестат.

Об улучшении качества образования в регионе свидетельствует закономерное снижение числа выпускников, не получивших аттестат. В 2011 году оно сократилось по сравнению с 2010 годом на четверть: с 551 до 414 (с 2,2% до 1,6%).

Доля выпускников 2011 года, не прошедших итоговую аттестацию в форме ЕГЭ

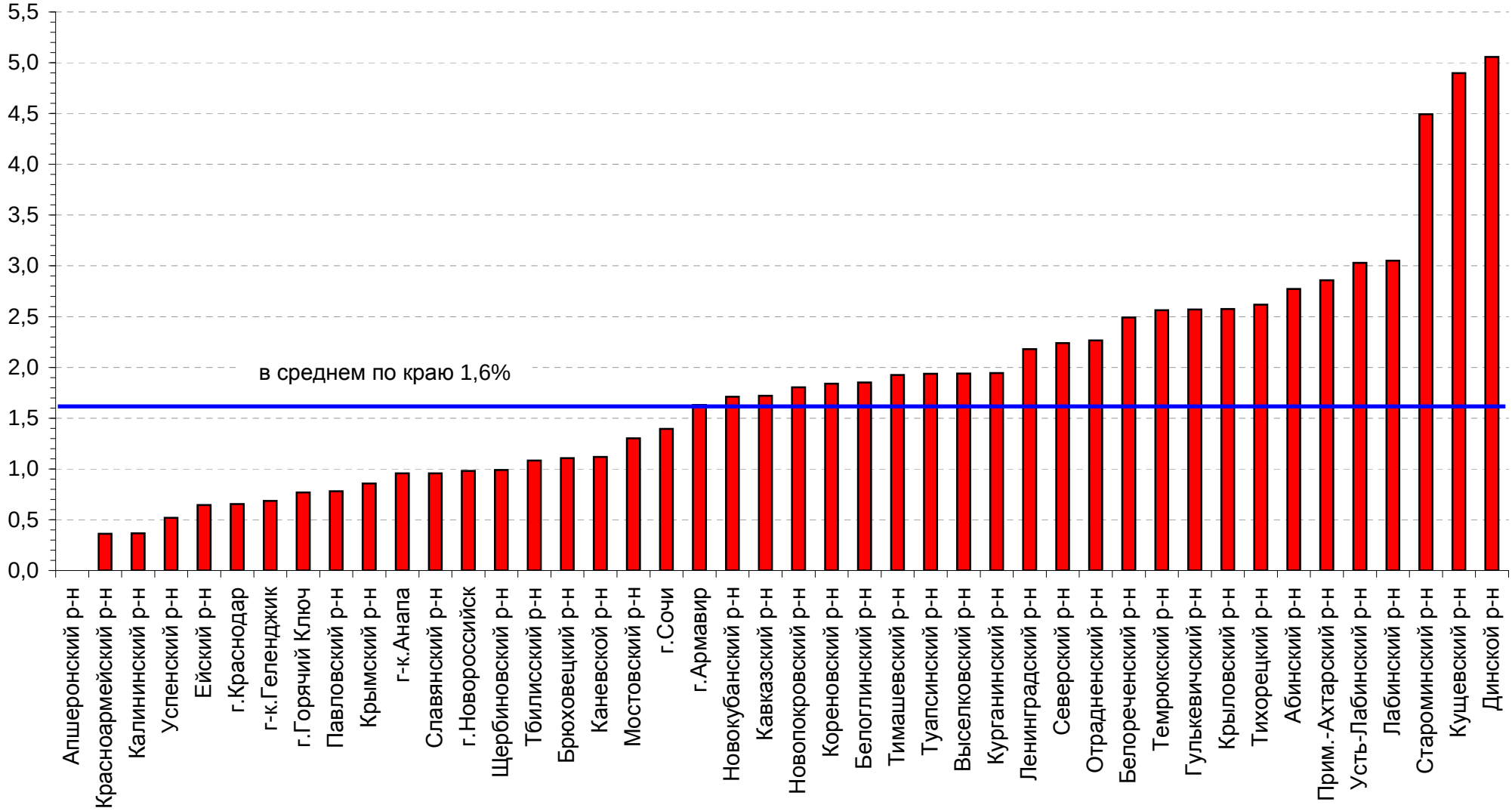

В Апшеронском районе все выпускники получили аттестаты.

Наибольшее число выпускников, не получивших аттестаты, в Староминском, Кущевском и Динском районах.